

France

Date

Client

Poids du client (kg)

Langue manuel d'utilisation

Tampon de la société

Responsable

VHP, propulsion manuelle, pliant
à dossier inclinable
Code LPP 9178627 - Montant LPPR 603,65 €

Prix de vente conseillé HT: 4334 €
Taux de TVA 5,5%: 238,37 €

Prix de vente conseillé TTC: 4.572,37 €

Mesures du fauteuil - La tolérance sur toutes les dimensions indiquées et/ou demandées est de ± 10mm

Largeur d'assise (LS) 33 36 39 42 45 48
La largeur d'assise est mesurée à partir du côté extérieur du cadre, tandis que la distance entre les deux protections latérales est de 1 cm plus large

Profondeur d'assise (PS) 35 37,5 40 42,5 45 47,5
La profondeur d'assise réelle est mesurée à partir du début du tube de dossier de la toile de siège et augmentée de 1,5 cm

Distance du repose-pieds (DP) (cm) ±0.5cm - réglages par incrément de 1.5 cm
(Mesure réelle entre la toile d'assise et la palette) - IMPORTANT! Respecter une garde au sol de 4cm min (Hauteur avant minimum=DP + 4cm)

Position des roues arrière Standard Prudent Actif

Hauteur de dossier (TS) Hauteur standard 33,5(min 26-max 47) réglages par incrément de 1.5 cm

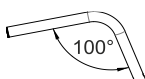
Carrossage 0° 2°

Hauteur avant STD 49

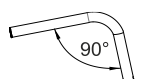
Hauteur arrière STD 42

Châssis avant Prix Hors Taxes

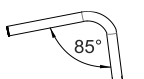
☆ Châssis standard alu



☆



(Roues de 5" max.)



(Roues de 4" max.)

Couleur de châssis

Couleur de châssis (Sans supplément de prix)

☆ Noir opaque Blanc perlé Orange Mat

Tekno Anthracite Bleu nuit mat Gris mat Rouge mat

Couleur de châssis sur demande

Argent vif Violet Bleu de Chine 12579 141,00

Bleu brillant Vert Lemon Rouge brillant


Dossier

☆ Rembourrage respirant du dossier à réglages multiples

Tubes de poignée

☆ Tubes à manche court

Tubes SPORT Sans poignées Configuration plus légère

Poignées rabattables  02958 279,00

Non disponible avec: Poignées de poussée accompagnateur

Roues avant

☆ 4" Bandage

3" Sport Configuration plus légère

5" Bandage

6" Bandage (Disponible seulement pour angle de châssis 100°)

6" Pneumatiques (Disponible seulement pour angle de châssis 100°)

3" Active Soft (grand) (Jante en aluminium) 06824 141,00


4" Active Sport (étroit) (Jante en aluminium) 01398 141,00

4" Active Soft (grand) (Jante en aluminium) 03943 141,00

5" Active Soft (grand) (Jante en aluminium) 07518 141,00

5" Pneumatiques 10844 67,00

Support de fourche avant

☆ Standard support de fourche avant 

Support fourche V Design 2.0 
excluent l'installation de: Fourches à démontage rapide

| | | | |
|------------|----------------|--------------|---------------|
| Date | Commande | Client | Adresse |
|------------|----------------|--------------|---------------|

| | Prix Hors Taxes |
|---|-----------------|
| Special Options | |
| <input type="radio"/> Déport de roues arrière | 01950 197,00 |
| <input type="radio"/> Bande de maintien du fauteuil plié | 06833 35,00 |
| <input type="radio"/> Cordelette de déverrouillage de dossier avec un seule mouvement | 06834 62,00 |

| Set couleurs: comprend le moyeu et la jante de la roue arrière et les fourches avant | | | |
|---|-----------------|-------|--------|
| Seules les roues standard Progeo 22"/24" ont des moyeux et des jantes colorés | | | |
| ☆ Noir | 22" 24" 25" 26" | | |
| <input type="radio"/> Argent vif | 22" 24" | 00833 | 141,00 |
| <input type="radio"/> Vert Lemon | 22" 24" | 00833 | 141,00 |
| <input type="radio"/> Bleu brillant | 22" 24" | 00833 | 141,00 |
| <input type="radio"/> Rouge brillant | 22" 24" | 00833 | 141,00 |
| <input type="radio"/> Violet | 22" 24" | 00833 | 141,00 |
| <input type="radio"/> Blanc perlé | 22" 24" | 00833 | 141,00 |
| <input type="radio"/> Tekno Anthracite | 22" 24" | 00833 | 141,00 |
| <input type="radio"/> Bleu nuit mat | 22" 24" | 00833 | 141,00 |
| <input type="radio"/> Gris mat | 22" 24" | 00833 | 141,00 |
| <input type="radio"/> Rouge mat | 22" 24" | 00833 | 141,00 |

| Roues arrière | | | |
|---|---|-------|----------|
| ☆ 24" Ultra-light Progeo - Standard! | | | |
| <input type="checkbox"/> 22" Ultra-light Standard Progeo | | | |
| <input type="checkbox"/> 25" Ultra-light Standard Progeo | (Couleur : noire) | | |
| <input type="checkbox"/> 26" Standard Progeo | (Couleur : noire) | | |
| <input type="radio"/> 24" ULTRA-LIGHT PROGEO KEY SPORT | Configuration plus léger | 04383 | 976,00 |
| <input type="radio"/> 24" Ultra-light "Spinergy LX" | | 01685 | 976,00 |
| <input type="radio"/> 24" Ultra-light "Spinergy LXL" | <input type="checkbox"/> Moyeu noir et rayons blanc <input type="checkbox"/> Moyeu et rayons noir | 07846 | 932,00 |
| <input type="radio"/> 24" Ultra-light "Spinergy Flex rim" | Main courante en aluminium/caoutchouc intégrée | 02270 | 1.533,00 |
| <input type="radio"/> 25" Ultra-light "Spinergy LX" | | 02101 | 976,00 |
| <input type="radio"/> 25" Ultra-light "Spinergy LXL" | <input type="checkbox"/> Moyeu noir et rayons blanc | 07847 | 932,00 |
| <input type="radio"/> 26" Ultra-light "Spinergy LX" | | 02102 | 976,00 |
| <input type="radio"/> 24" Tout-terrain (mains courantes aluminium noir) | | 01392 | 252,00 |

| Pneumatiques roues arrière | | | |
|--|-------------------|--------------------------------|--------------|
| ☆ Haute-pression | (22"-24"-25"-26") | Configuration plus léger | |
| <input type="checkbox"/> Haute-pression à profil crantés | (24") | | |
| <input type="radio"/> Marathon + | (24"-25") | avec protection anti crevaison | 01669 70,00 |
| <input type="radio"/> Bandages / Anti-crevaison - Couleur Noir | (24") | | 11083 109,00 |
| Non disponible avec Roues arrière: 24" ULTRA-LIGHT PROGEO KEY SPORT, 24" Ultra-light "Spinergy LXL" | | | |
| <input type="radio"/> Bandages / Anti-crevaison - Couleur Gris | (22") | | 04181 113,00 |

| Mains courantes | Ecartement sur les roues | ☆ 3 cm | □ 4 cm | | |
|---|---------------------------------|---------------|---|-------|--------|
| ☆ Aluminium | (22"-24"-25"-26") | | Configuration plus léger | | |
| <input type="radio"/> Aluminium noir SOFT-TOUCH | (24"-25") | | (Main courante 24 ", sur la roue de 25" est installée avec des entretoises) | 09170 | 134,00 |
| <input type="radio"/> Acier chromé | (24"-25") | | (Main courante 24 ", sur la roue de 25" est installée avec des entretoises) | 01684 | 168,00 |
| <input type="radio"/> Titane | (24"-25") | | (Main courante 24 ", sur la roue de 25" est installée avec des entretoises) | 00016 | 306,00 |
| <input type="radio"/> Ultra Grip | (24"-25") | | (Main courante 24 ", sur la roue de 25" est installée avec des entretoises) | 00017 | 350,00 |
| <input type="radio"/> Max Grip | (24"-25") | | (Main courante 24 ", sur la roue de 25" est installée avec des entretoises) | 00834 | 391,00 |
| <input type="radio"/> TOP FRICTION | (24"-25") | | (Main courante 24 ", sur la roue de 25" est installée avec des entretoises) | 11023 | 334,00 |
| Profil oval avec insert en caoutchouc | | | | | |
| <input type="radio"/> NOVA H | (24"-25") | | (Main courante 24 ", sur la roue de 25" est installée avec des entretoises) | 11025 | 306,00 |
| Profil noir ergonomique | | | | | |
| <input type="radio"/> NOVA D | (24"-25") | | (Main courante 24 ", sur la roue de 25" est installée avec des entretoises) | 11026 | 334,00 |
| Profil ergonomique avec revêtement en caoutchouc (idéal pour les tétraplégiques) | | | | | |
| <input type="radio"/> SURGE LT | (25") | | Profil oval avec insert en caoutchouc | 06427 | 256,00 |
| <input type="radio"/> Ergots | (24") | | | 00693 | 223,00 |
| <input type="radio"/> Revêtement silicone pour mains courantes alu standard | | | Disponible en dimensions (22" - 24" - 26") | 04050 | 183,00 |

| Freins | | | |
|--|--------------------------|-------|--------|
| ☆ Levier courbé à pousser | | | |
| <input type="checkbox"/> Levier droit à pousser | | | |
| <input type="checkbox"/> Levier droit à tirer | | | |
| <input type="radio"/> Frein actifs | Configuration plus léger | 06428 | 140,00 |
| <input type="radio"/> Frein à pousser avec extension | | 01949 | 84,00 |
| <input type="radio"/> Frein à tirer avec extension | | 03372 | 84,00 |



Date Commande Client Adresse

Prix Hors Taxes

Repose-pieds monobloc aut. type ciseaux

☆ Repose-pieds COMPACT, monobloc à fermeture automatique *Configuration plus léger*



11529

Distance minimale du repose-pieds 35cm.

ANGLE ET PROFONDEUR RÉGLABLES

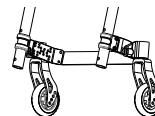
Interne

Externe

Repose-pieds - Voir tableau de références N°3

Attention ! Tous les repose-pieds relevables nécessitent de l'installation d'une sangle rigide et un support de fourche standard

Augmentation du poids de 500gr.



Repose-pieds plastique. réglables en inclinaison

Distance minimale du repose-pieds 35cm.

☆ 2/3 Interne 2/3 Externe

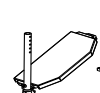


11525

Repose-pieds monobloc relevable. angle et profondeur réglables

Distance minimale du repose-pieds 35cm.

Interne ☆ 2/3 Interne Externe

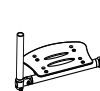


11527

Repose-pieds monobloc relevables en aluminium. angle et profondeur réglables

Distance minimale du repose-pieds 35cm.

Interne ☆ 2/3 Interne 2/3 Externe



11528

Repose-pieds monobloc carbone, angle réglable, escamotable, relevable

Distance minimale du repose-pieds 35cm.

☆ Interne Externe



03291

306,00

Garde-boue

Garde-boue - FIXE

☆ Garde-boue en Carbone

Protège vêtements droits en Carbone



Surcoût pour: VERSION AMOVIBLE

08921

134,00

Accoudoirs

Accoudoirs tubulaires

(Escamotables, amovibles et réglable en hauteur)



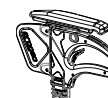
00694

252,00

Accoudoirs escamotables avec protège vêtements en ABS

Accoudoirs amovibles PROGEO

(Amovibles et réglable en hauteur)



09956

241,00

Accoudoirs escamotables avec protège vêtements droits en carbone



09079

241,00

Accessoires

Protège châssis avant

07058

58,00

Toile de connexion dossier/toile assise

10241





21,00



Sac de rangement amovible (avec système de libération rapide)

09811

134,00

| | | | |
|------------|----------------|--------------|---------------|
| Date | Commande | Client | Adresse |
|------------|----------------|--------------|---------------|

| En option 1 | | | Prix Hors Taxes |
|--|--|---|--|
| <input type="radio"/> Kit de Transit | |  | 00836 166,00 |
| <input type="radio"/> Roues anti-basculé | (rotation interne pour réduire l'encombrement) <input type="radio"/> Droite <input type="radio"/> Gauche |  | 00023 140,00 00024 140,00 |
| <input type="radio"/> Tube de bascule | <input type="radio"/> Droit <input type="radio"/> Gauche |  | 00025 85,00 01046 85,00 |
| <input type="radio"/> Porte cannes | <input type="radio"/> Droit <input type="radio"/> Gauche |  | 00838 84,00 00837 84,00 |

| En option 2 | | | Prix Hors Taxes |
|--|---|---|--|
| <input type="radio"/> Tetraclicp | (Axe à démontage rapide pour Tétraplégique) | | 03947 195,00 |
| <input type="radio"/> Ceinture de bassin | | | 03972 70,00 |
| <input type="radio"/> Harnais | | | 04103 159,00 |
| <input type="radio"/> Fourches à démontage rapide | Disponible avec: Standard support de fourche avant | | 00030 166,00 |
| <input type="radio"/> Poignées de poussée accompagnateur | (Amovibles et réglables en hauteur) |  | 01048 208,00 |
| <input type="radio"/> Support lombaire | (pour insérer sous la toile de dossier) | | 00013 43,00 |
| <input type="radio"/> Cale-troncs escamotables | Non disponible avec Dossier postural PHYSIO <input type="radio"/> Droite <input type="radio"/> Gauche |  | 02097 279,00 02098 279,00 |
| <input type="radio"/> Flasques Noirs | (22"-24") | | 01043 166,00 |
| <input type="radio"/> Flasques Transparents | (22"-24") | | 00835 166,00 |
| <input type="radio"/> Flasques Progeo design | (22"-24") | | 00019 195,00 |
| <input type="radio"/> Flasques Dragon | (22"-24") | | 02106 195,00 |

| Kit supplémentaire | | | Prix Hors Taxes |
|--|---|--|---------------------|
| <input type="radio"/> Roues arrière 24" Tout-terrain | Pneumatiques Tout-terrain - mains courantes aluminium (couleur noire) | | 03378 558,00 |
| <input type="radio"/> Roues arrière FAT 24" | Pneumatiques FAT 3" - mains courantes aluminium (couleur noire) | | 09357 932,00 |

Date Commande Client Adresse


Prix Hors Taxes

Siège de série modulable et évolutif - PHYSIO - Dossier postural (Rembourrage du dossier std. pas fourni)

Amovible avec libération rapide
Installation pour tubes de diamètre 18+26mm
Réglage en profondeur (4cm)
Réglage en inclinaison (±18°)

Coussin fait en mousse de polyuréthane à base anti glissante et avec jupette en polyester.

- 5 x 37,5 x 40 cm
- 5 x 40,0 x 43 cm
- 5 x 42,5 x 45 cm
- 5 x 45,0 x 43 cm
- 5 x 47,5 x 43 cm



AIR Coque Carbone

indisponible pour largeur 48

| HAUTEUR DE DOSSIER | 28 | 34 | 40 | 1.119,00 | | |
|--------------------|---|----|----|----------|---|---|
| Forme de la coque | Aile pour la restriction du support latéral A=haut - R=régulier | | | | | |
| | A | R | A | | R | A |
| 7,5 cm | | | | | | |

POSTURE Coque Aluminium

| HAUTEUR DE DOSSIER | 34 | 40 | 52 | 1.078,00 | |
|--------------------|--|----|----|----------|---|
| Forme de la coque | Aile pour la restriction du support latéral R=régulier | | | | |
| | R | R | R | | R |
| 7,5 cm | | | | | |


Configuration DEEP avec PAD pour support latéral (réglable en hauteur)

Commentaires

Appuis-thoraciques en aluminium avec rembourrage et revêtement en tissu respirant



Petit (h 13cm)



- Droit 10272 34,00
- Gauche 10272 34,00

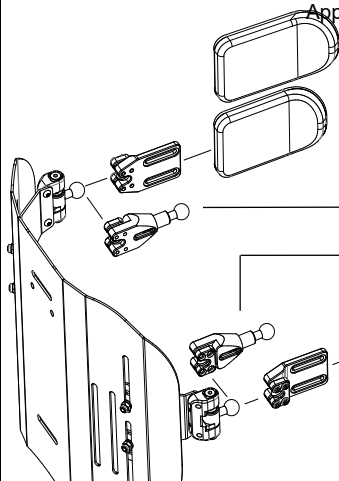
Grande (h 20cm)



- Droit 10273 40,00
- Gauche 10273 40,00

SWING AWAY - Support latéral

Hardware de fixation et de réglage complet avec rembourrage de pare-chocs
Appuis-thoraciques en aluminium avec rembourrage et revêtement en tissu respirant



- Grande (18x12) 05647 218,00
- Petite (14x9) 05643 218,00
- Extension du support thoracique Quantité (nombre pièces)..... 10271 73,00
- Extension du support thoracique
- Petite (14x9) 05642 218,00
- Grande (18x12) 05646 218,00

Appui-tête réglable - système d'assemblage à double sphère

Disponible uniquement avec le dossier Physio Posture







- Grande (34x14) 05648 492,00
- Petit (28x14)

| | | | |
|------------|----------------|--------------|---------------|
| Date | Commande | Client | Adresse |
|------------|----------------|--------------|---------------|

Prix Hors Taxes

Coussin STIMULITE nid d'abeille anti-escarres et coussins posturaux - TVA 20% pour l'article vendu séparément.



| | | | |
|---|---|---|-----------------|
| <input type="radio"/> Classic H 7 cm. | <input type="checkbox"/> 36x41 00035 <input type="checkbox"/> 38x38 00036 <input type="checkbox"/> 38x41 01052 <input type="checkbox"/> 41x41 00037 |  | 877,00 |
| | <input type="checkbox"/> 41x46 00840 <input type="checkbox"/> 46x41 00698 <input type="checkbox"/> 46x46 00038 | | |
| <input type="radio"/> Anatomique posturale H 10cm | <input type="checkbox"/> 36x41 00056 <input type="checkbox"/> 38x38 00696 <input type="checkbox"/> 38x41 00032 <input type="checkbox"/> 41x41 00033 |  | 1.022,00 |
| | <input type="checkbox"/> 41x46 01050 <input type="checkbox"/> 46x41 00034 <input type="checkbox"/> 46x46 01051 | | |
| <input type="radio"/> Forme slimline H 5cm | <input type="checkbox"/> 36x41 00854 <input type="checkbox"/> 38x38 00707 <input type="checkbox"/> 38x41 00083 <input type="checkbox"/> 41x41 01073 |  | 662,00 |
| | <input type="checkbox"/> 41x46 00085 <input type="checkbox"/> 46x41 01074 <input type="checkbox"/> 46x46 01075 | | |
| <input type="radio"/> Sport H 5 cm. | <input type="checkbox"/> 36x41 00053 <input type="checkbox"/> 38x38 00054 <input type="checkbox"/> 38x41 01060 <input type="checkbox"/> 41x41 01061 |  | 625,00 |
| | <input type="checkbox"/> 41x46 00057 <input type="checkbox"/> 46x41 01062 <input type="checkbox"/> 46x46 00846 | | |

Taille personnalisée Largeur cm.
 Profondeur cm.

Commentaires

| | | |
|--|--|--|
| Fauteuil : Progeo EGO - Rev. 2024.1 | Prix Hors Taxes Taux de TVA 5,5% | Page à envoyer si optional a été choisi <input checked="" type="radio"/> standard (Fourni par défaut) <input type="checkbox"/> sur demande (Sans supplément de prix) <input type="radio"/> en option (à rajouter au prix de base) |
|--|--|--|

TABLEAU DE REFERENCES

| 1 | | Hauteur avant | | | |
|---|--|---------------|-----------|-----------|-----------|
| Avec Châssis fermé (95°) roues de 5" max. Avec Châssis fermé (90°) roues de 5" max. Avec Châssis fermé (85°) roues de 4" max. | | | | | |
| FOURCHE | | Roues avant | | | |
| | | 3" | 4" | 5" | 6" |
| COURTE  | | max 46 | max 47 | max 48 | |
| | | | | | |
| MOYENNE  | | max 50 | max 51 | max 52 | max 54 |
| | | | | | |
| En fonction de la configuration PROGEO se réserve le choix de la fourche. | | | | | |

| 2 | | Hauteur arrière | | | |
|-----|--|-----------------|-----|-----|-----|
| | | Roues arrière | | | |
| | | 22" | 24" | 25" | 26" |
| min | | | min | min | min |
| 35 | | | 38 | 39 | 40 |
| max | | | max | max | max |
| 43 | | | 45 | 46 | 48 |

| 3 | Type de repose-pieds | Distance du repose-pieds |
|--|---|--------------------------|
| | Repose-pieds COMPACT monobloc à fermeture automatique | min 36 |
| | Repose-pieds plastique | min 36 |
| | Repose-pieds monobloc relevable | min 36 |
| | Repose-pieds monobloc relevables en aluminium | min 36 |
| | Repose-pieds monobloc carbone | min 36 |
| IMPORTANT! Respecter une garde au sol de 4cm min (Hauteur avant minimum=DP + 4cm) | | |
| NOTE! | | |
| Calculées dans leurs configurations idéales et avec les repose-pieds positionés à l'intérieur. | | |

| 4 | Roues arrière | |
|---|-------------------------------------|--|
| | Modèle | Fonctions |
| | 22" Ultra-light Standard Progeo | (non disponible en couleur anthracite) |
| | 24" Ultra-light Progeo - Standard! | (disponible pour toutes les couleurs) |
| | 24" ULTRA-LIGHT PROGEO KEY SPORT | (Moyeu argenté, Jantes et 16 rayons noirs) |
| | 24" Ultra-light "Spinergy LX" | (Moyeu argenté, Jantes et 12 rayons noirs) |
| | 24" Ultra-light "Spinergy LXL" | (Moyeu et jante noir, 18 rayons blanc) - (Moyeu, jante et 18 rayons noir) |
| | 24" Ultra-light "Spinergy Flex rim" | (Moyeu argenté, Jantes et 12 rayons noirs) - (main courante en aluminium/caoutchouc intégrée - réduction de l'encombrement jusqu'à 3 cm. - tous les pneus) |
| | 24" Tout-terrain | (Couleur : noire) - (mains courantes aluminium - pneumatiques Tout-terrain) |
| | 25" Ultra-light "Spinergy LX" | (Moyeu argenté, Jantes et 12 rayons noirs) |
| | 25" Ultra-light "Spinergy LXL" | (Moyeu et jante noir, 18 rayons blanc) |
| | 26" Standard Progeo | (Couleur : noire) |
| | 26" Ultra-light "Spinergy LX" | (Moyeu argenté, Jantes et 18 rayons noirs) |