
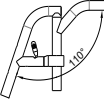
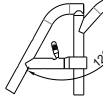
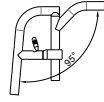


|                                   |                      |   |
|-----------------------------------|----------------------|---|
| Date .....                        | France               | CRASH TEST APPROVED                     |
| Client .....                      | Tampon de la société | Fauteuils châssis pliable               |
| Poids du client (kg) .....        |                      | Prix de vente conseillé HT: 2545 €      |
| Langue manuel d'utilisation ..... | Responsable .....    | Taux de TVA 5,5%: 139,98 €              |
|                                   |                      | Prix de vente conseillé TTC: 2.684,98 € |

| Mesures du fauteuil - La tolérance sur toutes les dimensions indiquées et/ou demandées est de ± 10mm |  |
|--|--|
| Largeur d'assise (LS)  | <input type="checkbox"/> 33 <input type="checkbox"/> 36 <input type="checkbox"/> 39 <input type="checkbox"/> 42 <input type="checkbox"/> 45 <input type="checkbox"/> 48                                  |
| Profondeur d'assise (PS)   | <input type="checkbox"/> 35 <input type="checkbox"/> 37,5 <input type="checkbox"/> 40 <input type="checkbox"/> 42,5 <input type="checkbox"/> 45 <input type="checkbox"/> 47,5                            |
| Distance du repose-pieds (DP)  | ..... (cm) ±0.5cm - réglages par incrément de 1.5 cm<br><b>(Mesure réelle entre la toile d'assise et la palette) - IMPORTANT! Respecter une garde au sol de 4cm min (Hauteur avant minimum=DP + 4cm)</b> |
| Position des roues arrière   | <input checked="" type="checkbox"/> Standard <input type="checkbox"/> Prudent <input type="checkbox"/> Actif <input type="checkbox"/> Extrême  |
| Hauteur de dossier (TS)  | Hauteur standard 36 .....(min 30-max 54) réglages par incrément de 1.5 cm  |
| Croisillon (noir)  | <input checked="" type="checkbox"/> Simple <input type="checkbox"/> Double (Indisponible en largeur d'assise 33-36)  |
| Hauteur avant ..... (STD 49) - Hauteur arrière ..... (STD 44)  |  |


|  |   |                        |
|--|---|------------------------|
| <b>SAFETY</b>  |   | <b>Prix Hors Taxes</b> |
| <input type="checkbox"/> Système d'ancrage avec 4 points pour la fixation de la fauteuil roulant                         |  | 08654 <b>200,00</b>    |
| <b>NON DISPONIBLE AVEC: Châssis alu DYNAMIC 2.0</b>  |   |                        |
| L'utilisation d'un appui-tête pendant le transport est obligatoire (l'installation doit être effectuée par le fabricant) |   |                        |

| Châssis arrière |  |
|-----------------|--|
| Châssis alu     | <input checked="" type="checkbox"/> Châssis standard alu - Même couleur du châssis antérieur<br><b>VHP, propulsion manuelle, pliant à dossier non inclinable Code LPP 9178662 - Montant LPPR 558,99 €</b><br>La profondeur d'assise réelle est mesurée à partir du début du tube de dossier de la toile de siège et augmentée de 1 cm<br>Carrossage<br><input checked="" type="checkbox"/> 0° <input type="checkbox"/> 1,5° <input type="checkbox"/> 3°  |
|                 | <input type="checkbox"/> Châssis alu DYNAMIC 2.0 - (COULEUR : NOIRE)<br><b>VHP, propulsion manuelle pliant à dossier inclinable Code LPP 9178627 - Montant LPPR 603,65 €</b><br>La profondeur d'assise réelle est mesurée à partir du début du tube de dossier de la toile de siège et augmentée de 1,5 cm<br>Dossier réglable en inclinaison (±9°)<br>exclut l'installation du: Freins pour tierce personne - Système d'ancrage avec 4 points pour la fixation de la fauteuil roulant<br>Carrossage<br><input checked="" type="checkbox"/> 0° <input type="checkbox"/> 1,5° <input type="checkbox"/> 2° <input type="checkbox"/> 4° |
|                 | 09955 <b>334,00</b>  |

| Châssis avant   |   |
|---|---|
| <input type="checkbox"/> Châssis court - Idéal avec Profondeur d'assise (PS) 35 - 37,5<br><input type="checkbox"/> Châssis moyen - Idéal avec Profondeur d'assise (PS) 40 - 42,5<br><input type="checkbox"/> Châssis long - Idéal avec Profondeur d'assise (PS) 45 - 47,5   | <b>Angle de châssis</b><br> <input checked="" type="checkbox"/> 110°<br> <input type="checkbox"/> 120°<br> <input type="checkbox"/> 95° |
| <input type="checkbox"/> Potence relevable, escamotables à l'extérieur et amovibles<br><b>Inclut un support pour mollets ainsi qu'un repose-pieds en plastique avec sangle de talons (indisponible pour largeur d'assise 33)</b><br>Distance minimale du repose-pieds 25cm. | 09730 <b>266,00</b>   |
| VHP, propulsion manuelle, repose-jambe droit ou gauche, repose-pied non articulé<br>Code LPP 9367481 - Montant LPPR 77.88 €   |   |


| Couleur de châssis  |  |
|---|--|
| <b>Couleur de châssis (Sans supplément de prix)</b>                                     |  |
| <input checked="" type="checkbox"/> Noir opaque<br><input type="checkbox"/> Blanc perlé | <input type="checkbox"/> Tekno Anthracite<br><input type="checkbox"/> Bleu nuit mat<br><input type="checkbox"/> Gris mat<br><input type="checkbox"/> Rouge mat |
| <b>Couleur de châssis sur demande</b>   |  |
| <input type="checkbox"/> Argent vif<br><input type="checkbox"/> Bleu brillant           | <input type="checkbox"/> Violet<br><input type="checkbox"/> Vert Lemon<br><input type="checkbox"/> Bleu de Chine<br><input type="checkbox"/> Rouge brillant    |
|   | 12579 <b>141,00</b>  |

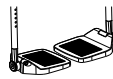
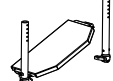
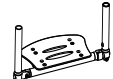

|   |
|---|
| <b>Dossier</b>  |
| <input checked="" type="checkbox"/> Rembourrage respirant du dossier à réglages multiples |



|   |                |  |   |
|---|----------------|--|---|
| Date .....  | Commande ..... | Client .....   | Adresse .....   |
|   |                |  | <b>Prix Hors Taxes</b>  |
| <b>Tubes de poignée</b>   |                |  |    |
| <input checked="" type="checkbox"/> Tubes avec poignée standard<br><input type="checkbox"/> Poignées rabattables<br>Non disponible avec: Poignées de poussée accompagnateur, Freins pour tierce personne  |                |  | 02958 <b>279,00</b>   |
| <b>Set couleurs: Comprend le moyeu et la jante de la roue arrière, les supports de la roue arrière et les fourches avant</b>  |                |  |   |
| Seules les roues standard Progeo 22"/24" ont des moyeux et des jantes colorés   |                |  |   |
| <input checked="" type="checkbox"/> Noir<br><input type="checkbox"/> Argent vif<br><input type="checkbox"/> Vert Lemon<br><input type="checkbox"/> Bleu brillant<br><input type="checkbox"/> Rouge brillant<br><input type="checkbox"/> Violet<br><input type="checkbox"/> Blanc perlé<br><input type="checkbox"/> Tekno Anthracite<br><input type="checkbox"/> Bleu nuit mat<br><input type="checkbox"/> Gris mat<br><input type="checkbox"/> Rouge mat  |                | 22" 24" 25" 26"<br>22" 24"<br>22" 24"<br>22" 24"<br>22" 24"<br>22" 24"<br>22" 24"<br>22" 24"<br>22" 24"<br>22" 24"<br>22" 24"<br>22" 24"   | 00833 <b>141,00</b><br>00833 <b>141,00</b><br>00833 <b>141,00</b><br>00833 <b>141,00</b><br>00833 <b>141,00</b><br>00833 <b>141,00</b><br>00833 <b>141,00</b><br>00833 <b>141,00</b><br>00833 <b>141,00</b><br>00833 <b>141,00</b><br>00833 <b>141,00</b>   |
| <b>Roues avant</b>  |                |  |   |
| <input checked="" type="checkbox"/> 5" Bandage<br><input type="checkbox"/> 4" Bandage<br><input type="checkbox"/> 3" Sport<br><input type="checkbox"/> 6" Bandage<br><input type="checkbox"/> 6" Pneumatiques<br><input type="checkbox"/> 7" Bandage<br><input type="checkbox"/> 3" Active Soft (grand)<br><input type="checkbox"/> 4" Active Sport (étroit)<br><input type="checkbox"/> 4" Active Soft (grand)<br><input type="checkbox"/> 5" Active Soft (grand)<br><input type="checkbox"/> 5" Pneumatiques  |                |  |   |
|   |                | Configuration plus léger<br>Non disponible avec angle de châssis 95°<br>Non disponible avec angle de châssis 95°<br>Non disponible avec angle de châssis 95°<br>(Jante en aluminium)<br>(Jante en aluminium)<br>(Jante en aluminium)<br>(Jante en aluminium) | 06824 <b>141,00</b><br>01398 <b>141,00</b><br>03943 <b>141,00</b><br>07518 <b>141,00</b><br>10844 <b>67,00</b>  |
| <b>Roues arrière</b>  |                |  |   |
| <input checked="" type="checkbox"/> 24" Ultra-light Progeo - Standard!<br><input type="checkbox"/> 22" Ultra-light Standard Progeo<br><input type="checkbox"/> 25" Ultra-light Standard Progeo (Couleur : noire)<br><input type="checkbox"/> 26" Standard Progeo (Couleur : noire)<br><input type="checkbox"/> 24" ULTRA-LIGHT PROGEO KEY SPORT<br><input type="checkbox"/> 24" Ultra-light "Spinergy LX"<br><input type="checkbox"/> 24" Ultra-light "Spinergy LXL"<br><input type="checkbox"/> 24" Ultra-light "Spinergy Flex rim"<br><input type="checkbox"/> 25" Ultra-light "Spinergy LX"<br><input type="checkbox"/> 25" Ultra-light "Spinergy LXL"<br><input type="checkbox"/> 26" Ultra-light "Spinergy LX"<br><input type="checkbox"/> 24" Tout-terrain (mains courantes aluminium noir)<br><input type="checkbox"/> 22" avec freins pour tierce personne (mains courantes aluminium)<br>Disponible seulement avec Carrossage 0°<br>Non disponible avec Châssis Dynamic 2.0<br><input type="checkbox"/> 24" avec freins pour tierce personne (mains courantes aluminium)<br>Disponible seulement avec Carrossage 0°<br>Non disponible avec Châssis Dynamic 2.0<br><input type="checkbox"/> Double main courante - (Roues arrière 24", mains courantes aluminium et pneus haute-pression) - Carrossage 0°<br><b>VHP, propulsion manuelle, pliant système de conduite à double main courante</b> Code LPP 9382724 - Montant LPPR 271,23 €<br><input type="checkbox"/> Droite <input type="checkbox"/> Gauche |                |  |   |
|   |                | Configuration plus léger<br>Main courante en aluminium/caoutchouc intégrée<br><input type="checkbox"/> Moyeu noir et rayons blanc<br><input type="checkbox"/> Moyeu et rayons noir   | 04383 <b>976,00</b><br>01685 <b>976,00</b><br>07846 <b>932,00</b><br>02270 <b>1.533,00</b><br>02101 <b>976,00</b><br>07847 <b>932,00</b><br>02102 <b>976,00</b><br>01392 <b>252,00</b><br>03385 <b>405,00</b><br>03384 <b>405,00</b><br>02103 <b>400,00</b> |
| <b>Pneumatiques roues arrière</b>   |                |  |   |
| <input checked="" type="checkbox"/> Haute-pression (22"-24"-25"-26") Configuration plus léger<br><input type="checkbox"/> Haute-pression à profil crantés (24")<br><input type="checkbox"/> Marathon + (24"-25") avec protection anti crevaison<br><input type="checkbox"/> Bandages / Anti-crevaison - Couleur Noir (24")<br>Non disponible avec Roues arrière: 24" ULTRA-LIGHT PROGEO KEY SPORT, 24" Ultra-light "Spinergy LXL"<br><input type="checkbox"/> Bandages / Anti-crevaison - Couleur Gris (22")  |                |  |   |
|   |                |  | 01669 <b>70,00</b><br>11083 <b>109,00</b><br>04181 <b>113,00</b>  |











|            |                |              |               |
|------------|----------------|--------------|---------------|
| Date ..... | Commande ..... | Client ..... | Adresse ..... |
|------------|----------------|--------------|---------------|

|  |  | Prix Hors Taxes     |
|--|--|---------------------|
| <b>Mains courantes</b>   | <b>Ecartement sur les roues</b> <input checked="" type="checkbox"/> 3 cm <input type="checkbox"/> 4 cm |                     |
| ☆ Aluminium  | (22"-24"-25"-26") <i>Configuration plus légère</i>   |                     |
| <input type="radio"/> Aluminium noir SOFT-TOUCH                                  | (24"-25") (Main courante 24 ", sur la roue de 25" est installée avec des entretoises)                  | 09170 <b>134,00</b> |
| <input type="radio"/> Acier chromé   | (24"-25") (Main courante 24 ", sur la roue de 25" est installée avec des entretoises)                  | 01684 <b>168,00</b> |
| <input type="radio"/> Titane   | (24"-25") (Main courante 24 ", sur la roue de 25" est installée avec des entretoises)                  | 00016 <b>306,00</b> |
| <input type="radio"/> Ultra Grip   | (24"-25") (Main courante 24 ", sur la roue de 25" est installée avec des entretoises)                  | 00017 <b>350,00</b> |
| <input type="radio"/> Max Grip   | (24"-25") (Main courante 24 ", sur la roue de 25" est installée avec des entretoises)                  | 00834 <b>391,00</b> |
| <input type="radio"/> TOP FRICTION   | (24"-25") (Main courante 24 ", sur la roue de 25" est installée avec des entretoises)                  | 11023 <b>334,00</b> |
| Profil oval avec insert en caoutchouc  |  |                     |
| <input type="radio"/> NOVA H   | (24"-25") (Main courante 24 ", sur la roue de 25" est installée avec des entretoises)                  | 11025 <b>306,00</b> |
| Profil noir ergonomique  |  |                     |
| <input type="radio"/> NOVA D   | (24"-25") (Main courante 24 ", sur la roue de 25" est installée avec des entretoises)                  | 11026 <b>334,00</b> |
| Profil ergonomique avec revêtement en caoutchouc (idéal pour les tétraplégiques) |  |                     |
| <input type="radio"/> SURGE LT   | (25") Profil oval avec insert en caoutchouc  | 06427 <b>256,00</b> |
| <input type="radio"/> Ergots   | (24")  | 00693 <b>223,00</b> |
| <input type="radio"/> Revêtement silicone pour mains courantes alu standard      | Disponible en dimensions (22" - 24" - 26")   | 04050 <b>183,00</b> |

| Freins   |  |                     |
|--|--|---------------------|
| ☆ Levier courbé à pousser                            |   |                     |
| <input type="checkbox"/> Levier droit à pousser      |   |                     |
| <input type="checkbox"/> Levier droit à tirer        |  |                     |
| <input type="radio"/> Frein actifs                   |   | 06428 <b>140,00</b> |
| <input type="radio"/> Frein à pousser avec extension |  | 01949 <b>84,00</b>  |
| <input type="radio"/> Frein à tirer avec extension   |  | 03372 <b>84,00</b>  |

| Repose-pieds (Non disponible avec Potence relevable, escamotables à l'extérieur et amovibles) - Voir tableau de références N°:  |   |                     |
|---|---|---------------------|
| ☆ Repose-pieds plastique, réglables en inclinaison<br>Non disponible avec Potence relevable, escamotables à l'extérieur et amovibles<br>Distance minimale du repose-pieds 27cm.      ☆ 2/3 Interne <input type="checkbox"/> 2/3 Externe   |  | 11525               |
| <input type="checkbox"/> Repose-pieds monobloc relevable angle et profondeur réglables<br>Non disponible avec Potence relevable, escamotables à l'extérieur et amovibles<br>Distance minimale du repose-pieds 26cm. <input type="checkbox"/> Interne    ☆ 2/3 Interne <input type="checkbox"/> Externe  |  | 11527               |
| <input type="radio"/> Distance minimale du repose-pieds 21cm. Disponible seulement avec Multi-position et système inclinable - 03945 208,00   |   |                     |
| <input type="checkbox"/> Repose-pieds monobloc relevables en aluminium angle et profondeur réglables<br>Non disponible avec Potence relevable, escamotables à l'extérieur et amovibles<br>Distance minimale du repose-pieds 26cm. <input type="checkbox"/> Interne    ☆ 2/3 Interne <input type="checkbox"/> 2/3 Externe <input type="checkbox"/> Externe |  | 11528               |
| <input type="radio"/> Repose-pieds monobloc carbone angle réglable, escamotable, relevable<br>Non disponible avec Potence relevable, escamotables à l'extérieur et amovibles<br>Distance minimale du repose-pieds 26cm.      ☆ Interne <input type="checkbox"/> Externe   |  | 03291 <b>306,00</b> |

| Garde-boue  |   |                     |
|---|---|---------------------|
| <b>Garde-boue - FIXE</b>  |   |                     |
| ☆ Garde-boue ABS  |  |                     |
| <input type="checkbox"/> Protège vêtements droits ABS               |   |                     |
| <input type="radio"/> Garde-boue en Carbone                         |   | 03946 <b>350,00</b> |
| <input type="radio"/> Protège vêtements droits en Carbone           |   | 08918 <b>350,00</b> |
| <b>Garde-boue - AMOVIBLE</b>  |   |                     |
| <input type="radio"/> Garde-boue amovibles ABS                      |   | 08921 <b>134,00</b> |
| <input type="radio"/> Protège vêtements amovibles droits ABS        |  | 08921 <b>134,00</b> |
| <input type="radio"/> Garde-boue amovibles en carbone               |   | 08919 <b>461,00</b> |
| <input type="radio"/> Protège vêtements amovibles droits en carbone |   | 08920 <b>461,00</b> |

| Date .....   | Commande .....  | Client .....  | Adresse .....                              |
|--|---|---|--|
|  |   |   | <b>Prix Hors Taxes</b>                     |
| <b>Accoudoirs</b>  |   |   |  |
| <i>Les accoudoirs tubulaires avec support standard combinés à des roues anti-basculer excluent la possibilité d'installer le Kit de transit.</i> |   |   |  |
| <input type="radio"/> Accoudoirs tubulaires  | (Escamotables, amovibles et réglable en hauteur)<br><input type="radio"/> Support standard (Incompatible avec châssis Dynamic)<br><input type="radio"/> Support en acier avec système de sécurité |    | 04828 <b>197,00</b><br>00694 <b>252,00</b> |
| <b>Accoudoirs escamotables avec protège vêtements en ABS</b>   |   |   |  |
| <input type="radio"/> Accoudoirs amovibles PROGEO  | (Amovibles et réglable en hauteur)<br>Non disponible avec Châssis Dynamic 2.0 + Carrossage 4°   |    | 09956 <b>241,00</b>                        |
| <input type="radio"/> Accoudoirs escamotables avec protège vêtements droits en ABS   |   |    | 08881 <b>241,00</b>                        |
| <input type="radio"/> Accoudoirs escamotables avec protège vêtements droits en carbone   |   |   | 08882 <b>479,00</b>                        |
| <b>Accessoires</b>   |   |   |  |
| <input type="radio"/> Protège châssis avant  |   |   | 07058 <b>58,00</b>                         |
| <input type="radio"/> Toile de connexion dossier/toile assise  |   |   | 10241 <b>21,00</b>                         |
| <input type="radio"/> Sac de rangement amovible (avec système de libération rapide)  |   |   | 09811 <b>134,00</b>                        |
| <b>En option 1</b>   |   |   |  |
| <input type="radio"/> Kit de Transit   |   |    | 00836 <b>166,00</b>                        |
| <input type="radio"/> Roues anti-basculer  | (rotation interne pour réduire l'encombrement)<br><input type="radio"/> Droite<br><input type="radio"/> Gauche  |   | 00023 <b>140,00</b><br>00024 <b>140,00</b> |
| <input type="radio"/> Tube de bascule  | <input type="radio"/> Droit<br><input type="radio"/> Gauche   |  | 00025 <b>85,00</b><br>01046 <b>85,00</b>   |
| <input type="radio"/> Porte cannes   | <input type="radio"/> Droit<br><input type="radio"/> Gauche   |  | 00838 <b>84,00</b><br>00837 <b>84,00</b>   |
| <b>En option 2</b>   |   |   |  |
| <input type="radio"/> Tetraclic  | (Axe à démontage rapide pour Tétraplégique)   |   | 03947 <b>195,00</b>                        |
| <input type="radio"/> Déport de roues arrière  | (Incompatible avec châssis Dynamic 2.0)   |   | 01950 <b>197,00</b>                        |
| <input type="radio"/> Adaptateur pour "Handbike"   |   |   | 00506 <b>85,00</b>                         |
| <input type="radio"/> Poignées de poussée accompagnateur   | (Amovibles et réglables en hauteur)   |  | 01048 <b>208,00</b>                        |
| <input type="radio"/> Harnais  |   |   | 04103 <b>159,00</b>                        |
| <input type="radio"/> Ceinture de bassin   |   |   | 03972 <b>70,00</b>                         |
| <input type="radio"/> Tablette (amovible)  |   |   | 00508 <b>306,00</b>                        |
| <input type="radio"/> Support lombaire   | (pour insérer sous la toile de dossier)   |   | 00013 <b>43,00</b>                         |
| <input type="radio"/> Appui tête   | (se replie avec le fauteuil)  |  | 04049 <b>502,00</b>                        |
| <input type="radio"/> Cale-troncs escamotables   | <input type="radio"/> Droite<br><input type="radio"/> Gauche<br>Non disponible avec Dossier postural PHYSIO   |  | 02097 <b>279,00</b><br>02098 <b>279,00</b> |
| <input type="radio"/> Flasques Noirs   | (22"-24")   |   | 01043 <b>166,00</b>                        |
| <input type="radio"/> Flasques Transparents  | (22"-24")   |   | 00835 <b>166,00</b>                        |
| <input type="radio"/> Flasques Progeo design   | (22"-24")   |   | 00019 <b>195,00</b>                        |
| <input type="radio"/> Flasques Dragon  | (22"-24")   |   | 02106 <b>195,00</b>                        |
| <b>Kit supplémentaire</b>  |   |   |  |
| <input type="radio"/> Roues arrière 24" Tout-terrain   | Pneumatiques Tout-terrain - mains courantes aluminium (couleur noire)   |   | 03378 <b>558,00</b>                        |
| <input type="radio"/> Roues arrière FAT 24"  | Pneumatiques FAT 3" - mains courantes aluminium (couleur noire)   |   | 09357 <b>932,00</b>                        |

Date ..... Commande ..... Client ..... Adresse .....


Prix Hors Taxes

### Siège de série modulable et évolutif - PHYSIO - Dossier postural (Rembourrage du dossier std. pas fourni)


Amovible avec libération rapide  
Installation pour tubes de diamètre 18+26mm  
Réglage en profondeur (4cm)  
Réglage en inclinaison (±18°)

Coussin fait en mousse de polyuréthane à base anti glissante et avec jupette en polyester.


- 5 x 37,5 x 40 cm
- 5 x 40,0 x 43 cm
- 5 x 42,5 x 45 cm
- 5 x 45,0 x 43 cm
- 5 x 47,5 x 43 cm



- AIR** Coque Carbone  
indisponible pour largeur 48

| HAUTEUR DE DOSSIER   | 28  | 34                       | 40                       | 1.119,00                 |                          |                          |
|--|---|--------------------------|--------------------------|--------------------------|--------------------------|--------------------------|
| Forme de la coque<br> | Aile pour la restriction du support latéral A=haut - R=régulier |                          |                          |                          |                          |                          |
|  | A   | R                        | A                        |                          | R                        | A                        |
| <input type="checkbox"/>   | <input type="checkbox"/>  | <input type="checkbox"/> | <input type="checkbox"/> | <input type="checkbox"/> | <input type="checkbox"/> | <input type="checkbox"/> |

- POSTURE** Coque Aluminium

| HAUTEUR DE DOSSIER   | 34   | 40                       | 52                       | 1.078,00                 |                          |   |
|--|--|--------------------------|--------------------------|--------------------------|--------------------------|---|
| Forme de la coque<br> | Aile pour la restriction du support latéral R=régulier |                          |                          |                          |                          |   |
|  | R  | R                        | R                        |                          | R                        | R |
| <input type="checkbox"/>   | <input type="checkbox"/>                               | <input type="checkbox"/> | <input type="checkbox"/> | <input type="checkbox"/> | <input type="checkbox"/> |   |

### Configuration DEEP avec PAD pour support latéral (réglable en hauteur)

Commentaires

- Appuis-thoraciques en aluminium avec rembourrage et revêtement en tissu respirant



Petit (h 13cm)



Droit  
10272

34,00

Gauche  
10272

34,00

Grande (h 20cm)



Droit  
10273

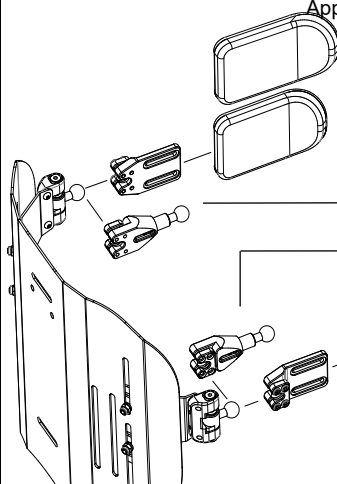
40,00

Gauche  
10273

40,00

### SWING AWAY - Support latéral

Hardware de fixation et de réglage complet avec rembourrage de pare-chocs  
Appuis-thoraciques en aluminium avec rembourrage et revêtement en tissu respirant



Grande (18x12)

05647 218,00

Petite (14x9)

05643 218,00

Extension du support thoracique

Quantité (nombre pièces).....

Extension du support thoracique

Quantité (nombre pièces).....

Petite (14x9)

05642 218,00

Grande (18x12)

05646 218,00

- Appui-tête réglable - système d'assemblage à double sphère  
Disponible uniquement avec le dossier Physio Posture

- Grande (34x14)
- Petit (28x14)



05648 492,00



## TABLEAU DE REFERENCES

| 1   | Hauteur avant |     |
|---|---------------|-----|
| Avec Châssis fermé (95°) roues de 5" max.                                 |               |     |
| Roues avant   | Hauteur avant |     |
|   | min.          | max |
| 3"  | 41            | 52  |
| 4"  | 42            | 53  |
| 5"  | 44            | 54  |
| 6"  | 48            | 55  |
| 7"  | 50            | 56  |
| En fonction de la configuration PROGEO se réserve le choix de la fourche. |               |     |

| 2           | Châssis arrière            | Roues arrière     |                   |                   |                   |
|-------------|----------------------------|-------------------|-------------------|-------------------|-------------------|
|             |                            | 22"               | 24"               | 25"               | 26"               |
| STANDARD    | Palier de roue             | min. 37<br>max 45 | min. 39<br>max 47 | min. 40<br>max 48 | min. 41<br>max 49 |
|             | Plaque de déport           | min. 36<br>max 49 | min. 38<br>max 51 | min. 39<br>max 52 | min. 40<br>max 53 |
|             | Déport de roues arrière    | min. 37           | min. 39           | min. 40           | min. 41           |
|             | avec Accoudoirs tubulaires | min. 39<br>max 46 | min. 41<br>max 48 | min. 43<br>max 50 | min. 44<br>max 51 |
| DYNAMIC 2.0 |                            | min. 36<br>max 49 | min. 38<br>max 51 | min. 39<br>max 52 | min. 40<br>max 53 |

| 3  | Type de repose-pieds   | Distance du repose-pieds |                       |                      |
|--|--|--------------------------|-----------------------|----------------------|
|  |  | Angle de châssis 110°    | Angle de châssis 120° | Angle de châssis 95° |
|  | Repose-pieds plastique   | min. 27                  | min. 27               | min. 27              |
|  | Repose-pieds monobloc relevable  | min. 24                  | min. 26               | min. 24              |
|  | Repose-pieds monobloc relevable , avec le système multifonctions rotatif | min. 19                  | min. 21               | min. 19              |
|  | Repose-pieds monobloc relevables en aluminium                            | min. 24                  | min. 26               | min. 24              |
|  | Repose-pieds monobloc carbone  | min. 24                  | min. 26               | min. 24              |
| Calculées dans leurs configurations idéales et avec les repose-pieds positionés à l'intérieur. |  |                          |                       |                      |
| <b>IMPORTANT! Respecter une garde au sol de 4cm min (Hauteur avant minimum=DP + 4cm)</b>       |  |                          |                       |                      |

| 4                                   | Roues arrière  |  |
|-------------------------------------|--|--|
| Modèle                              | Fonctions  |  |
| 22" Ultra-light Standard Progeo     | (non disponible en couleur anthracite)   |  |
| 24" Ultra-light Progeo - Standard!  | (disponible pour toutes les couleurs)  |  |
| 24" ULTRA-LIGHT PROGEO KEY SPORT    | (Moyeu argenté, Jantes et 16 rayons noirs)   |  |
| 24" Ultra-light "Spinergy LX"       | (Moyeu argenté, Jantes et 12 rayons noirs)   |  |
| 24" Ultra-light "Spinergy LXL"      | (Moyeu et jante noir, 18 rayons blanc) - (Moyeu, jante et 18 rayons noir)  |  |
| 24" Ultra-light "Spinergy Flex rim" | (Moyeu argenté, Jantes et 12 rayons noirs) - (main courante en aluminium/caoutchouc intégrée - réduction de l'encombrement jusqu'à 3 cm. - tous les pneus) |  |
| 24" Tout-terrain                    | (Couleur : noire) - (mains courantes aluminium - pneumatiques Tout-terrain)  |  |
| 25" Ultra-light "Spinergy LX"       | (Moyeu argenté, Jantes et 12 rayons noirs)   |  |
| 25" Ultra-light "Spinergy LXL"      | (Moyeu et jante noir, 18 rayons blanc)   |  |
| 26" Standard Progeo                 | (Couleur : noire)  |  |
| 26" Ultra-light "Spinergy LX"       | (Moyeu argenté, Jantes et 18 rayons noirs)   |  |