



MODÈLE MC1 ICHAIR A.A.2: LE PETIT FUTÉ

iChair
mcl



FOCUS

- MC 1 iChair: le petit futé
- Compacité et maniabilité en intérieur avec ses 59 cm de largeur
- Performant en extérieur grâce à son châssis rigide et à ses amortisseurs
- Confortable et adaptable aux besoins de la personne avec ses nombreuses options.

CONFIGURATION MC1 A.A.2

- Moteurs 6 km/h 220 watts
- Roues 8" ou 9" pouces à l'avant et 12" pouces à l'arrière
- Assise réglable: en largeur de 38 à 65 cm
- Profondeur de 40 à 53 cm
- Assise inclinable électrique de série -2° à 26°
- Dossier inclinable électrique de série -10° à 50°, rabattable sur l'assise
- Repose-jambes mécaniques
- Electronique VR2 avec pantographe

OPTIONS

- Physipro by Meyra, Recaro, ...
- Kit éclairage avec LED
- Monte-trottoir
- Relève-jambes électriques
- Palette Monobloc
- Electronique R Net et commandes spéciales
- Batteries 73 AH
- Roues 10" à l'avant et 14" à l'arrière

INTRODUCTION

Cher client, nous vous remercions d'avoir choisi le modèle MC2 iChair A.A.2. A fin de configurer correctement ce produit, vous devez effectuer un choix dans au moins 19 catégories. Notre exemple illustre le choix d'une configuration standard du MC2 iChair A.A.2.

| | | | | | | | | | | | | | | | | | | | | | | | | | | |
|------|-----|----|----|-----|-----|-----|-----|-----|-----|-----|-----|-----|-----|-----|----|-----|----|-----|------|-----|-----|-----|----|------|------|----|
| CAT. | 00 | 01 | 03 | 03 | 03 | 04 | 04 | 05 | 06 | 07 | 07 | 09 | 09 | 10 | 10 | 11 | 12 | 13 | 14 | 14 | 16 | 16 | 16 | 17 | 19 | 20 |
| CODE | 115 | 43 | 47 | 157 | 146 | 815 | 846 | 909 | 118 | 738 | 619 | 737 | 287 | 814 | 25 | 106 | 92 | 808 | 4696 | 731 | 408 | 682 | 74 | 4860 | 5251 | - |

En complément, vous pouvez choisir d'autres variantes d'équipement, options et accessoires contre un supplément de prix. **Cochez votre choix dans la colonne "OUI" du BON DE COMMANDE!**

DONNÉES TECHNIQUES

| | | | | | |
|--|-------------------------|--|------------------|--|-------------|
| Largeur d'assise en cm ¹⁾ | 38 - 65 | Taille des roues avant en mm | 260 x 70 (10") | Caractéristiques | |
| Profondeur d'assise en cm ²⁾ | 40-56/40-56/50/48-53 | Taille des roues avant en mm | 230 x 70 (9") | Vitesse en km/h | 6 |
| Hauteur du dossier en cm ²⁾ | 45-50/53-57/64/64 | Taille des roues avant en mm | 200 x 70 (8") | Puissance du moteur W | 2 x 220 |
| Longueur segment jambier en cm ²⁾ | 28-43/35-50/35-50/35-50 | Taille des roues arrière en mm | 356 x 75 (14") | Rayon d'action max. ^{5) 6)} | 40 |
| Hauteur manchette en cm ²⁾ | 24-35/18-29/14-25/18-29 | Taille des roues arrière en mm | 320 x 60 (12,5") | Pourcentage autorisé dans les montées/descentes | 11 % |
| Hauteur d'assise avant en cm ²⁾ | 44-53/51-60/56-65/59-68 | Hauteur max. des obstacles en mm ⁷⁾ | 60 | Type de conduite | indirect |
| Longueur avec repose-pieds en mm | 1130 | Rayon de braquage en mm | 840 | Inclinaison électrique de l'assise ⁸⁾ | -2 à +26° |
| Longueur sans repose-pieds en mm | 830 | Poids en kg | | Inclinaison mécanique de l'assise | 0° - +10° |
| Largeur en mm ³⁾ | 580 - 630 | Poids de transport à vide min. ⁴⁾ | 100 | Angle du dossier, réglage électrique | -10° - +50° |
| Hauteur sans appui-tête en mm ³⁾ | 930 - 1130 | Poids de la personne max. | 120 | Angle du dossier, réglage mécanique | -10° - +30° |
| Dimensions de transport longueur en mm | 830 | Poids total autorisé | 280 | | |
| Hauteur de transport min. en mm | 560 | Capacité de charge max. | 10 | | |

Dimensions en cm ou mm • Poids en kg • Vitesse en km/h • Tolérance +/- 1 cm • Données sous réserve de modifications constructives

1) voir catégorie largeur d'assise 01 2) Système d'assise: toile / ERGOSEAT / Recaro, Basic 3) Système d'assise toile / ERGOSEAT 4) Sans repose-pieds et accoudoirs

5) dans les conditions de test 6 km/h avec batteries 73 Ah (20h) 6) voir catégorie Châssis/Motorisation 00 7) 120 mm avec monte-trottoirs 8) La zone de réglage peut selon la HA et la taille des roues directrices différer de max. +/-3°.

00 CHÂSSIS/MOTORISATION

• Le rayon d'action d'un fauteuil roulant électrique dépend principalement des facteurs suivants:

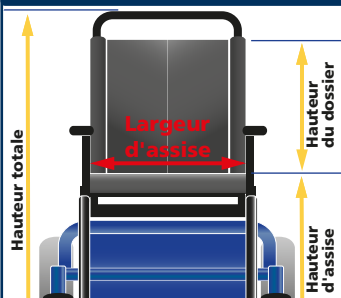
- Conduite
- Vitesse
- Capacité nominale des batteries et état de charge des batteries
- Etat de charge des batteries
- Poids du fauteuil roulant (dépend de la configuration) et de l'utilisateur
- Etat de la chaussée (routes goudronnées, chemins, côtes)
- Conditions de déplacement (rouler avec ou sans éclairage)
- Température ambiante

• Les données indiquées sont déterminées selon les conditions suivantes:

- Température ambiante de 27°C
- Capacité nominale des batteries 100% d'après la norme
- Batteries à l'état neuf avec plus de 5 cycles de rechargement
- Marche rectiligne avec vitesse maximale
- Charge nominale d'après la norme avec un poids d'utilisateur de 75 kg
- Véhicule avec configuration de base
- Pneumatiques (avec pression nominale)
- Pas d'accélération répétées
- Chaussée dure et plane

En pratique le rayon d'action peut être inférieur d'environ 50% à la valeur nominale. La capacité du fauteuil roulant à franchir des côtes de manière constante peut être largement inférieure au pourcentage admis dans les montées.

01 DÉTERMINATION DE LA LARGEUR D'ASSISE (LA)



Sur le fauteuil roulant

Entre les accoudoirs. La mesure est prise au milieu de la profondeur d'assise et à hauteur de l'assise.

Sur l'utilisateur

Mesurer le bassin à l'endroit le plus large (trochanter major) en position assise et rajouter 2 cm. Les cuisses peuvent toucher les accoudoirs.

Remarque: la largeur d'assise est la mesure la plus importante d'un fauteuil roulant.



COMMANDE DEVIS VERSION SPÉCIAL

Fax 01 48 63 24 33

| |
|---|
| Cachet du distributeur / numéro de client.: |
| Adresse de livraison: |
| Commentaires: |

iChair
mc1

MEYRA
ORTOPEDIA
La vie plus agréable.



Photos avec options.

Prix de vente publics conseillés applicables en 2013. Edition 01-2013. Confer nos conditions générales de vente en vigueur.

Dans le cadre de l'arrêté du 28/12/2005 - JO du 30/12/05, les Maisons départementales des Personnes handicapées (MDPH) peuvent prendre en charge au titre de la Prestation de compensation pour le handicap (PCH):

- 7 876,02 € pour un fauteuil roulant électrique Assise adaptée 2 (ce montant comprend le remboursement Sécurité Sociale)
- + 75 % du montant de chaque accessoire ne figurant pas dans la LPPR, dans la limite d'un plafond de 7 876,02 €

Merci de cocher le code désiré

| PRIX DU FAUTEUIL | HT € | TTC € | LPPR | LPPR € |
|-------------------------|----------|----------|---------|----------|
| Modèle MC1 iChair A.A.2 | 3.732,71 | 3.938,01 | 4122757 | 3.938,01 |

| 00 CHÂSSIS/MOTORISATION | | | | | | | HT € | TTC € | LPPR | LPPR € |
|--------------------------|------|-------------|---------------------|----------------------|-----------------------|------|-------|-------|--------|--------|
| OUI | CODE | DESCRIPTION | | | | HT € | TTC € | LPPR | LPPR € | |
| | | Vitesse | Puissance du moteur | Autonomie 45 Ah(20h) | Autonomie 73 Ah (20h) | | | | | |
| <input type="checkbox"/> | 115 | 6 km/h | 220 W | max. 25 km | max. 40 km | 0,00 | 0,00 | | | |

| 01 LARGEUR D'ASSISE (LA) | | | | | | | HT € | TTC € | LPPR | LPPR € |
|--------------------------|------|-------------|---|--|--|------|-------|-------|--------|--------|
| OUI | CODE | DESCRIPTION | | | | HT € | TTC € | LPPR | LPPR € | |
| <input type="checkbox"/> | 38 | LA 38 cm | Largeur d'assise réglable en continu de 38 à 50 cm via les accoudoirs (largeur de la surface de l'assise 38 cm) | | | 0,00 | 0,00 | | | |
| <input type="checkbox"/> | 43 | LA 43 cm | Largeur d'assise réglable en continu de 43 à 55 cm via les accoudoirs (largeur de la surface de l'assise 43 cm) | | | 0,00 | 0,00 | | | |
| <input type="checkbox"/> | 48 | LA 48 cm | Largeur d'assise réglable en continu de 48 à 60 cm via les accoudoirs (largeur de la surface de l'assise 48 cm) | | | 0,00 | 0,00 | | | |
| <input type="checkbox"/> | 53 | LA 53 cm | Largeur d'assise réglable en continu de 53 à 65 cm via les accoudoirs (largeur de la surface de l'assise 53 cm) | | | 0,00 | 0,00 | | | |

Compatibilité avec mySeat uniquement possible avec LA 43 et 48 cm.
LA différente avec les assises Recaro et Basic.

Configuration standard

02 DÉTERMINATION DE LA HAUTEUR D'ASSISE (PA)



Sur le fauteuil roulant

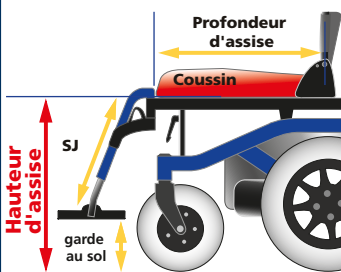
Du bord avant du tube du dossier jusqu'au bord avant du système d'assise (toile de l'assise, assise fixe, assise rembourrée). Mesure prise au milieu de l'assise.

Sur l'utilisateur

Longueur des cuisses mesurée depuis le dossier jusqu'au creux des genoux, plus la valeur de deux doigts

Remarque: Les différents systèmes d'assise, par ex. dossier réglable ou fixe modifient la profondeur de l'assise. Pour le système d'assise ErgoSeat divers contours peuvent être choisis en fonction de la profondeur d'assise

03 DÉTERMINATION DE LA HAUTEUR D'ASSISE AVANT (HAAV) (SANS COUSSIN)



Sur le fauteuil roulant

- Du sol au bord supérieur du tube de l'assise
- Hauteur d'assise avant, mesure prise sur le bord supérieur avant du tube de l'assise

Sur l'utilisateur

Longueur du segment jambier SJ plus la garde au sol nécessaire

Remarque : veiller à la hauteur du coussin!

Exemple avec coussin: $SJ + \text{garde au sol} - \text{coussin} = \text{HAAV}$

Exemple sans coussin: $SJ + \text{garde au sol} = \text{HAAV}$



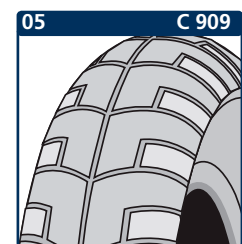
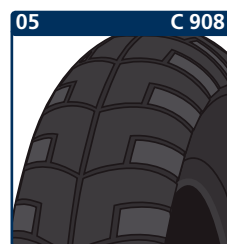
200 x 50 mm
8 "



230 x 60 mm
9 "



260 x 70 mm
10 "



06 INCLINAISON DE L'ASSISE

L'inclinaison correspondant au réglage angulaire de l'ensemble de l'assise.

Remarque : l'inclinaison offre de gros avantages en termes de positionnement du patient. Elle permet une réduction de la pression, un soulagement de la douleur et aide à la circulation sanguine, etc.



02 HAUTEUR D'ASSISE (HA)

! Déterminez votre profondeur d'assise dans la catégorie 07 Siège et système d'assise en combinaison avec le système d'assise!

03 HAUTEUR D'ASSISE AVANT (HAAV) EN COMBINAISON AVEC ROUES DIRECTRICES (SANS COUSSIN)

HAA mesurée avec inclinaison de l'assise de 4°, bord supérieur de la plaque de l'assise

| CODE | DESCRIPTION | Ø inch / mm | | HAAV - Hauteur d'assise avant en cm | | | | | | | | HT € | TTC € | LPPR | LPPR € |
|-------|-----------------------------|-------------|-----|-------------------------------------|--------------------------|--------------------------|--------------------------|--------------------------|--------------------------|--------------------------|--------------------------|--------|--------|------|--------|
| | | | | 43 | 44 | 46 | 47 | 48 | 50 | 51 | 53 | | | | |
| 157* | Pneus avec jantes plastique | 8" | 200 | <input type="checkbox"/> | - | - | <input type="checkbox"/> | - | <input type="checkbox"/> | - | - | 0,00 | 0,00 | | |
| 163* | Pneus avec jantes aluminium | 9" | 230 | - | <input type="checkbox"/> | - | - | <input type="checkbox"/> | - | <input type="checkbox"/> | - | 0,00 | 0,00 | | |
| 142** | Pneus avec jantes aluminium | 10" | 260 | - | - | <input type="checkbox"/> | - | - | <input type="checkbox"/> | - | <input type="checkbox"/> | 106,00 | 111,83 | | |

! Veillez à la hauteur du coussin: coussin standard +6 cm, ERGOSEAT +7, ERGOSTAR +12 cm et Recaro et Basic +15 cm

* Code 157 et 163 uniquement avec roues motrices 12" Code 815, pas en combinaison avec monte-trottoir code 862

**Code 142 uniquement avec roues motrices 14" Code 460

03 OPTIONS POUR ROUES DIRECTRICES

| OUI | CODE | DESCRIPTION | HT € | TTC € | LPPR | LPPR € |
|--------------------------|-------|---------------------------------------|--------|-------|------|--------|
| <input type="checkbox"/> | 146* | Pneu avec bande de roulement renforcé | 0,00 | 0,00 | | |
| <input type="checkbox"/> | 481** | Pneu avec chambre | 0,00 | 0,00 | | |
| <input type="checkbox"/> | 900 | Bandage | 194,00 | 0,00 | | |

! *Code 146 compatible uniquement avec roue directrices 9" Code 163 ou 10" code 142

**Code 481 compatible uniquement avec roue directrices 8" Code 157

04 ROUES MOTRICES

| OUI | CODE | DESCRIPTION | Ø in mm | HT € | TTC € | LPPR | LPPR € |
|--------------------------|-------|--|---------|--------|--------|------|--------|
| <input type="checkbox"/> | 815* | 12" Roues motrices avec jantes aluminium | 320 | 0,00 | 0,00 | | |
| <input type="checkbox"/> | 460** | 14" Roues motrices avec jantes aluminium | 356 | 106,00 | 111,83 | | |

! *Code 815 compatible uniquement avec roue directrices 9" Code 163

**Code 460 compatible uniquement avec roue directrices 10" Code 142

04 OPTIONS ROUES MOTRICES

| OUI | CODE | DESCRIPTION | HT € | TTC € | LPPR | LPPR € |
|--------------------------|------|--------------------------------|--------|--------|------|--------|
| <input type="checkbox"/> | 846 | Pneumatique renforcé | 0,00 | 0,00 | | |
| <input type="checkbox"/> | 904 | Pneus increvables | 85,00 | 89,68 | | |
| <input type="checkbox"/> | 824 | Garde-boue pour roues arrières | 185,00 | 195,18 | | |

05 COULEUR DES PNEUS

| OUI | CODE | DESCRIPTION | HT € | TTC € | LPPR | LPPR € |
|--------------------------|------|--|------|-------|------|--------|
| <input type="checkbox"/> | 908 | Pneus noir, compatible uniquement avec roue directrices 10" et 14" | 0,00 | 0,00 | | |
| <input type="checkbox"/> | 909 | Pneus gris | 0,00 | 0,00 | | |

06 INCLINAISON DE L'ASSISE



| OUI | CODE | DESCRIPTION | INCLINAISON DE L'ASSISE | HT € | TTC € | LPPR | LPPR € |
|--------------------------|------|--|-------------------------|------|-------|------|--------|
| <input type="checkbox"/> | 119 | Inclinaison mécanique de l'assise, par paliers | 0 à +10° | 0,00 | 0,00 | | |
| <input type="checkbox"/> | 118 | Inclinaison électrique de l'assise, en continu jusqu'à 28° | -2 à +26° | 0,00 | 0,00 | | |

! La zone de réglage peut selon la HA et la taille des roues directrices différer de max. +/-3°.

Configuration standard

ÉQUIPEMENT ET CODES MC1 ICHAIR A.A.2

iChair mc1



Vous trouverez d'autres informations sur notre site internet www.meyra.fr
Bon de commande destiné aux professionnels de santé.



| 07 ASSISE ET SYSTÈME D'ASSISE | | | | | | | | | | |
|-------------------------------|------------|---|-------------|---------------------------------|---------|-----|---------|---------|------|--------|
| OUI | CODE | DESCRIPTION | PA | COMPATIBLE AVEC SYSTÈME DOSSIER | | | HT € | TTC € | LPPR | LPPR € |
| | | | | 737/287 | 736/287 | 949 | | | | |
| <input type="checkbox"/> | 738 / 615* | Toile d'assise, sans coussin | 40 cm | ● | ● | ● | 0,00 | 0,00 | | |
| <input type="checkbox"/> | 738 / 788* | Toile d'assise, sans coussin | 43 cm | ● | ● | ● | 0,00 | 0,00 | | |
| <input type="checkbox"/> | 738 / 619* | Toile d'assise, sans coussin | 46 cm | ● | ● | ● | 0,00 | 0,00 | | |
| <input type="checkbox"/> | 738 / 792* | Toile d'assise, sans coussin | 49 cm | ● | ● | ● | 0,00 | 0,00 | | |
| <input type="checkbox"/> | 738 / 793* | Toile d'assise, sans coussin | 53 cm | ● | ● | ● | 0,00 | 0,00 | | |
| <input type="checkbox"/> | 738 / 356* | Toile d'assise, sans coussin, extention des tubes de l'assise de 3 cm | XL 56 cm | ● | ● | ● | 30,00 | 31,65 | | |
| <input type="checkbox"/> | 4276/615* | Plaque d'assise sans revêtement ni coussin | 40 cm | ● | ● | ● | 0,00 | 0,00 | | |
| <input type="checkbox"/> | 4276/788* | Plaque d'assise sans revêtement ni coussin | 43 cm | ● | ● | ● | 0,00 | 0,00 | | |
| <input type="checkbox"/> | 4276/619* | Plaque d'assise sans revêtement ni coussin | 46 cm | ● | ● | ● | 0,00 | 0,00 | | |
| <input type="checkbox"/> | 4276/792* | Plaque d'assise sans revêtement ni coussin | 49 cm | ● | ● | ● | 0,00 | 0,00 | | |
| <input type="checkbox"/> | 4276/793* | Plaque d'assise sans revêtement ni coussin | 53 cm | ● | ● | ● | 0,00 | 0,00 | | |
| <input type="checkbox"/> | 4276/356* | Plaque d'assise sans revêtement ni coussin, extention des tubes de l'assise de 3 cm | XL 56 cm | ● | ● | ● | 0,00 | 0,00 | | |
| <input type="checkbox"/> | 948 / 615 | Siège ErgoSeat | 40 cm | - | - | ● | 398,00 | 419,89 | | |
| <input type="checkbox"/> | 948 / 788 | Siège ErgoSeat | 43 cm | - | - | ● | 398,00 | 419,89 | | |
| <input type="checkbox"/> | 948 / 619 | Siège ErgoSeat | 46 cm | - | - | ● | 398,00 | 419,89 | | |
| <input type="checkbox"/> | 948 / 792 | Siège ErgoSeat | 49 cm | - | - | ● | 398,00 | 419,89 | | |
| <input type="checkbox"/> | 948 / 793 | Siège ErgoSeat | 53 cm | - | - | ● | 398,00 | 419,89 | | |
| <input type="checkbox"/> | 948 / 356 | Siège ErgoSeat | 56 cm | - | - | ● | 398,00 | 419,89 | | |
| <input type="checkbox"/> | 561 / 615 | Coussin, textile, noir | 40 cm | ● | ● | ● | 33,08 | 34,90 | | |
| <input type="checkbox"/> | 561 / 788 | Coussin, textile, noir | 43 cm | ● | ● | ● | 33,08 | 34,90 | | |
| <input type="checkbox"/> | 561 / 619 | Coussin, textile, noir | 46 cm | ● | ● | ● | 33,08 | 34,90 | | |
| <input type="checkbox"/> | 561 / 792 | Coussin, textile, noir | 49 cm | ● | ● | ● | 33,08 | 34,90 | | |
| <input type="checkbox"/> | 561 / 793 | Coussin, textile, noir | 53 cm | ● | ● | ● | 33,08 | 34,90 | | |
| <input type="checkbox"/> | 561 / 356 | Coussin, textile, noir | 56 cm | ● | ● | ● | 33,08 | 34,90 | | |
| <input type="checkbox"/> | 961 | ERGOSTAR Système de siège de forme anatomique avec réglage mécanique du dossier | | | | | 716,00 | 755,38 | | |
| <input type="checkbox"/> | 568 | Siège BASIC avec réglage mécanique du dossier Nicht in Verbindung mit Kinnsteuerungen Code 810 oder Code 565 | | | | | 1286,00 | 1356,73 | | |
| <input type="checkbox"/> | 579 | Siège Recaro, spécial S, avec réglage mécanique du dossier | | | | | 1392,00 | 1468,56 | | |
| <input type="checkbox"/> | 567 | Siège Recaro, spécial F, avec réglage électrique du dossier, seulement avec commande R-Net | | | | | 2039,00 | 2151,15 | | |
| <input type="checkbox"/> | 580 | Siège Recaro, spécial M, avec réglage mécanique du dossier | | | | | 1559,00 | 1644,75 | | |
| <input type="checkbox"/> | 578 | Siège Recaro, spécial W, avec réglage électrique du dossier, seulement avec commande R-Net | | | | | 2260,00 | 2384,30 | | |
| <input type="checkbox"/> | 581 | Siège Recaro, spécial L, avec réglage mécanique du dossier | | | | | 1507,00 | 1589,89 | | |
| <input type="checkbox"/> | 584 | Siège Recaro, spécial X, avec réglage électrique du dossier, seulement avec commande R-Net | | | | | 2260,00 | 2384,30 | | |

Veillez à la hauteur du coussin: coussin standard +6 cm, ERGOSEAT +7 cm, ERGOSTAR +12 cm et Recaro et Basic +15 cm
Délais de livraison plus longs pour les sièges Recaro et Basic. *Profondeurs d'assise 40, 43, 46, 49, 53 cm réglables.


| 08 REVÊTEMENT ERGOSEAT | | | | | | | | |
|--------------------------|------|---|-------|-------|------|--------|--|--|
| OUI | CODE | DESCRIPTION | HT € | TTC € | LPPR | LPPR € | | |
| <input type="checkbox"/> | 236 | Revêtement ERGOSEAT, textile, noir-gris à carreaux | 0,00 | 0,00 | | | | |
| <input type="checkbox"/> | 254 | Revêtement ERGOSEAT, simili-cuir, noir | 52,00 | 54,86 | | | | |
| <input type="checkbox"/> | 4980 | Revêtement ERGOSEAT, housse pour incontinence, noir | 52,00 | 54,86 | | | | |

Configuration standard

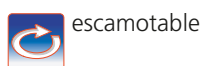


Réglage de l'angle du dossier

Lors de l'utilisation du dossier réglable angulairement, la pression exercée par la position assise sur le coccyx diminue. Simultanément, l'appareil musculaire du haut du corps se relâche. La réduction de la pression sur l'abdomen et le thorax est ainsi favorisée.



Les symboles illustrent les fonctions des repose-jambes.



09 DOSSIER ET SYSTÈME DOSSIER

| OUI | CODE | DESCRIPTION | COMPATIBLES AVEC SYSTÈME D'ASSISE CODE | | | | | HT € | TTC € | LPPR | LPPR € |
|--------------------------|---------|--|--|--------------|-------------|--------------|--------------|--------|--------|------|--------|
| | | | Plaque de l'assise 4276 | ErgoSeat 948 | Coussin 561 | Ergostar 961 | Basic Recaro | | | | |
| <input type="checkbox"/> | 737/287 | Dossier standard, noir, hauteur 50 cm, Convertible à 45 cm | ● | - | ● | - | - | 0,00 | 0,00 | | |
| <input type="checkbox"/> | 736/287 | Dossier réglable, noir, hauteur 50 cm, Convertible à 45 cm | ● | - | ● | - | - | 83,00 | 87,57 | | |
| <input type="checkbox"/> | 949 | Dossier ErgoSeat, hauteur 53 cm, Convertible à 57 cm | ● | ● | ● | - | - | 266,00 | 280,63 | | |

10 OPTIONS DOSSIER (RÉGLAGES)

| OUI | CODE | DESCRIPTION | HT € | TTC € | LPPR | LPPR € |
|--------------------------|------|--|-----------|---------------------|------|--------|
| <input type="checkbox"/> | 814 | Barre de poussée (obligatoire avec appui-tête code 913) | 0,00 | 0,00 | | |
| <input type="checkbox"/> | 2814 | Barre de poussée, avec RECARO, BASIC, ERGOSTAR | 0,00 | 0,00 | | |
| <input type="checkbox"/> | 410 | Poignées de poussée, y compris barre de stabilisation | 62,00 | 65,41 | | |
| <input type="checkbox"/> | 913 | Appui-tête, simili-cuir, noir, à monter sur barre code 814 | 0,00 | 0,00 | | |
| <input type="checkbox"/> | 25 | Dossier réglable électriquement | -10 à 50° | réglable en continu | 0,00 | 0,00 |

11 ACCOUDOIRS ET MANCHETTES

Veillez aux fonctions indiquées!

- 1 = amovible
- 2 = réglable en hauteur
- 3 = réglable en largeur
- 4 = réglable en profondeur

| OUI | CODE | DESCRIPTION | 1 | 2 | 3 | 4 | HT € | TTC € | LPPR | LPPR € |
|--------------------------|------|---|---|---|---|---|--------|--------|------|--------|
| <input type="checkbox"/> | 106 | Accoudoirs avec manchettes confort et protège-vêtements noirs | ● | ● | ● | ● | 0,00 | 0,00 | | |
| <input type="checkbox"/> | 4960 | Accoudoirs avec manchettes rembourrées, protège-vêtements noirs et légère dépression au niveau des manchettes | ● | ● | ● | ● | 0,00 | 0,00 | | |
| <input type="checkbox"/> | 21 | Accoudoirs obliques avec manchettes confort longues, protège-vêtements noirs, disponibles à partir du 2ème trimestre 2011 | ● | ● | ● | ● | 145,00 | 152,98 | | |
| <input type="checkbox"/> | 24 | Accoudoirs avec manchettes rembourrées, relevables, et réglables en angle. Réglable de 19 à 23 cm | - | ● | - | - | 145,00 | 152,98 | | |
| <input type="checkbox"/> | 769 | Protège-vêtements satinés, seulement avec code 24 | - | - | - | - | 99,00 | 104,45 | | |

12 REPOSE-PIEDS

amovible relevable escamotable

| OUI | CODE | DESCRIPTION | 54 | 805 | 808 | HT € | TTC € | LPPR | LPPR € |
|--------------------------|------|--|----|-----|-----|--------|--------|------|--------|
| <input type="checkbox"/> | 93 | Repose-pieds, amovibles et escamotables (livrés uniquement en supplément des repose-jambes) | ● | ● | ● | 120,00 | 126,60 | | |
| <input type="checkbox"/> | 92 | Repose-jambes, amovibles et escamotables et relevables | - | ● | ● | 0,00 | 0,00 | | |
| <input type="checkbox"/> | 86 | Repose-jambes électriques avec ajustement automatiquement de la longueur, amovibles, escamotables Seulement avec commande R-Net | - | ● | ● | 670,00 | 706,85 | | |


Configuration standard

ÉQUIPEMENT ET CODES MC1 ICHAIR A.A.2



14 BATTERIES

63 Ah (5h), 73 Ah (20h)







- **La capacité des batteries (h) indique combien d'énergie peut être extraite d'une batterie dans des conditions normalisées, si elle se décharge avec un courant continu durant 20 heures.** Les batteries gel sans entretien et batteries AGM ont un électrolyte solide, d'où les avantages suivants:
 - Le coffret de la batterie est fermé et la batterie est donc sans maintenance
 - Pas de formation de gaz - le chargement dans des espaces confinés est donc possible
 - Elles sont autorisées dans les avions
 - Durée de vie plus longue
 - Décharge propre réduite



Vous trouverez d'autres informations sur notre site internet www.meyra.fr
Bon de commande destiné aux professionnels de santé.



13 PALETTES

|  relevable  réglable en hauteur  réglable en profondeur  réglable angulairement | | | | | | | | | | | |
|---|------|--|------------|------------|----|----|----|--------|--------|------|--------|
| OUI | CODE | DESCRIPTION | PROFONDEUR | JL | 92 | 93 | 86 | HT € | TTC € | LPPR | LPPR € |
| <input type="checkbox"/> | 54 | Palette monobloc, réglable en profondeur de 60 mm (sur 4 paliers), relevable, réglable en hauteur et angulairement | 15 cm | 28 - 43 cm | - | ● | - | 134,00 | 141,37 | | |
| <input type="checkbox"/> | 805 | Palettes séparées, réglables en hauteur, relevables | 15 cm | 28 - 43 cm | ● | ● | ● | 0,00 | 0,00 | | |
| <input type="checkbox"/> | 808 | Palettes séparées, relevables, réglables en profondeur et angulairement | 15 cm | 28 - 43 cm | ● | ● | ● | 0,00 | 0,00 | | |
| <input type="checkbox"/> | 822 | Sangles de fixation pour les pieds | | | | | | 41,00 | 43,26 | | |
| <input type="checkbox"/> | 823 | Talonnières | | | | | | 65,00 | 68,58 | | |

Veillez au fait que le SJ augmente en fonction des différents systèmes d'assise: coussin standard +6 cm, ERGOSEAT +7 cm, ERGOSTAR +12 cm et Recaro et Basic +7 cm

14 BATTERIES ET CHARGEUR

| OUI | CODE | DESCRIPTION | AUTONOMIE 6 KM/H | AUTONOMIE 10 KM/H | HT € | TTC € | LPPR | LPPR € |
|--------------------------|------|----------------|----------------------------|-------------------|------------|--------|--------|--------|
| <input type="checkbox"/> | 4696 | Batteries gel | env. 45 Ah(20h) | max. 25 km | max. 20 km | 0,00 | 0,00 | |
| <input type="checkbox"/> | 5158 | Batteries gel | env. 73 Ah (20h) | max. 40 km | max. 35 km | 258,00 | 272,19 | |
| <input type="checkbox"/> | 700 | Sans batteries | | | | 0,00 | 0,00 | |
| <input type="checkbox"/> | 731 | Chargeur 6 A | pour 45 Ah (20h) | | | 0,00 | 0,00 | |
| <input type="checkbox"/> | 733 | Chargeur 12 A | conseillé pour 73 Ah (20h) | | | 206,00 | 217,33 | |
| <input type="checkbox"/> | 701 | Sans chargeur | | | | 0,00 | 0,00 | |

15 ECLAIRAGE

| OUI | CODE | DESCRIPTION | HT € | TTC € | LPPR | LPPR € |
|--------------------------|------|--|--------|--------|------|--------|
| <input type="checkbox"/> | 932 | Eclairage actif avant et arrière à LED selon le Code de la Route | 398,00 | 419,89 | | |

16 MODULES DE COMMANDE ET ACCESSOIRES


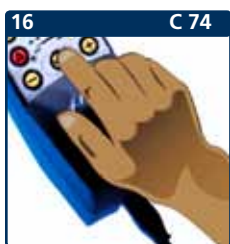
| OUI | CODE | DESCRIPTION | CONTRÔLE | HT € | TTC € | LPPR | LPPR € |
|--------------------------|-------------|--|----------------------|--------|--------|------|--------|
| <input type="checkbox"/> | 408 | Module de commande VR2, 2 moteurs de réglage en combinaison avec module de réglage Code 682, logiciel pour la programmation du VR2 et du R-Net sur demande | aucune* | 0,00 | 0,00 | | |
| <input type="checkbox"/> | 682 | Module de réglage VR2 pour 2 moteurs | 2 moteurs de réglage | 0,00 | 0,00 | | |
| <input type="checkbox"/> | 702/415/678 | Module de commande R-NET avec écran LED | 6 moteurs de réglage | 402,00 | 424,11 | | |
| <input type="checkbox"/> | 702/416/678 | Module de commande R-NET avec écran couleurs LCD | 6 moteurs de réglage | 506,00 | 533,83 | | |
| <input type="checkbox"/> | 4571 | Commande environnementale OMNI uniquement avec R-NET Code 702, support inclus | | 616,00 | 649,88 | | |

*Contrôle de 2 moteurs de réglage avec le module de réglage Code 682
Logiciel pour la programmation du VR2 et du R-NET sur demande

Configuration standard

ÉQUIPEMENT ET CODES MC1 ICHAIR A.A.2

iChair
mc1



16 OPTIONS POUR MODULE DE COMMANDE

| OUI | CODE | DESCRIPTION | HT € | TTC € | LPPR | LPPR € |
|--------------------------|------|------------------|------|-------|------|--------|
| <input type="checkbox"/> | 74 | Montage à droite | 0,00 | 0,00 | | |
| <input type="checkbox"/> | 60 | Montage à gauche | 0,00 | 0,00 | | |

17 SUPPORT POUR MODULE DE COMMANDE

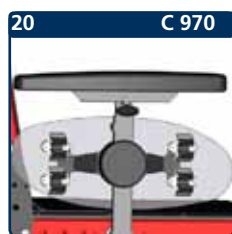


| OUI | CODE | DESCRIPTION | HT € | TTC € | LPPR | LPPR € |
|--------------------------|------|---|--------|--------|------|--------|
| <input type="checkbox"/> | 4859 | Support pour module de commande, réglable en longueur | 0,00 | 0,00 | | |
| <input type="checkbox"/> | 4566 | Support pour module de commande, réglable en longueur et en hauteur | 0,00 | 0,00 | | |
| <input type="checkbox"/> | 851 | Module accompagnateur Déplacement du boîtier à l'arrière | 124,00 | 130,82 | | |
| <input type="checkbox"/> | 4860 | Support pour module de commande, réglable en longueur, escamotable latéralement (par ex. pour s'approcher des tables) | 0,00 | 0,00 | | |
| <input type="checkbox"/> | 4874 | Arceau de protection pour module de commande VR2 et R-NET | 28,00 | 29,54 | | |

18 MODULES DE COMMANDE SPÉCIAUX ET COMMANDES SPÉCIALE*

| OUI | CODE | DESCRIPTION | HT € | TTC € | LPPR | LPPR € |
|--------------------------|------|---|----------|----------|---------|--------|
| <input type="checkbox"/> | 4789 | Module de commande supplémentaire avec priorité pour la personne accompagnatrice, avec support, montage sur le montant du dossier | 677,02 | 714,26 | 4339681 | 714,26 |
| <input type="checkbox"/> | 4660 | Tablette avec ouverture (centrale) pour module de commande, montée et escamotable à droite | 499,00 | 526,45 | | |
| <input type="checkbox"/> | 4661 | Tablette avec ouverture (centrale) pour module de commande, montée et escamotable à gauche | 499,00 | 526,45 | | |
| <input type="checkbox"/> | 813 | Commande encastrée dans une tablette, module de commande escamotable, uniquement avec accoudoirs Code 106, Seulement avec commande R-Net LED code 702/415 | 1.852,00 | 1.953,86 | | |
| <input type="checkbox"/> | 543 | Touche marche/arrêt externe pour utilisateur ayant des difficultés pour utiliser les touches du module de commande ou comme fonction arrêt d'urgence pour la personne accompagnatrice. Seulement avec commande R-Net LCD code 702/416 ou OMNI code 4571 | 281,00 | 296,46 | | |
| <input type="checkbox"/> | 596 | idem code 543, couleur jaune, diamètre 63 mm | 281,00 | 296,46 | | |
| <input type="checkbox"/> | 778 | idem code 543, couleur vert, diamètre 30 mm | 281,00 | 296,46 | | |
| <input type="checkbox"/> | 779 | idem code 543, couleur jaune, diamètre 30 mm | 281,00 | 296,46 | | |
| <input type="checkbox"/> | 565 | Commande au menton, escamotage latéral électrique (sur demande) Seulement avec commande R-Net code 702 ou Omni code 4571 | 3.043,00 | 3.210,37 | 4339681 | 714,26 |
| <input type="checkbox"/> | 810 | Commande au menton, escamotable latéralement de manière mécanique Seulement avec commande R-Net code 702 ou Omni code 4571 | 2.472,00 | 2.607,96 | 4339681 | 714,26 |
| <input type="checkbox"/> | 566 | Mini-joystick ultra-sensible, pour utilisateur à la force restreinte | 2.150,00 | 2.268,25 | | |
| <input type="checkbox"/> | 657 | Télécommande externe pour activation directe de 6 réglages Seulement avec commande R-Net code 702 | 433,00 | 456,82 | | |
| <input type="checkbox"/> | 794 | Commande bluetooth | 490,00 | 516,95 | | |
| <input type="checkbox"/> | 4941 | Support FLEX2, flexible, base boule pour support de commande spéciale | 456,00 | 481,08 | | |

Configuration standard

ÉQUIPEMENT ET CODES MC1 ICHAIR A.A.2



| 18 OPTIONS DE JOYSTICKS | | | | | | |
|--------------------------|------|---|--------|--------|------|--------|
| OUI | CODE | DESCRIPTION | HT € | TTC € | LPPR | LPPR € |
| <input type="checkbox"/> | 553 | Fourche tétra verticale | 139,00 | 146,65 | | |
| <input type="checkbox"/> | 556 | Fourche tétra horizontale | 139,00 | 146,65 | | |
| <input type="checkbox"/> | 734 | Fourche tétra horizontale, réglable à la largeur de la main | 91,00 | 96,01 | | |
| <input type="checkbox"/> | 4589 | Poignée champignon | 47,00 | 49,59 | | |
| <input type="checkbox"/> | 4590 | Poignée boule | 47,00 | 49,59 | | |
| <input type="checkbox"/> | 4591 | Poignée en T | 47,00 | 49,59 | | |
| <input type="checkbox"/> | 4593 | Poignée tige | 47,00 | 49,59 | | |
| <input type="checkbox"/> | 4594 | Poignée bouton | 47,00 | 49,59 | | |
| <input type="checkbox"/> | 4595 | Balle souple | 47,00 | 49,59 | | |

| 19 COULEUR CHÂSSIS | | | | | | |
|--------------------------|------|---|--------|--------|------|--------|
| OUI | CODE | DESCRIPTION | HT € | TTC € | LPPR | LPPR € |
| <input type="checkbox"/> | 5263 | Argent Code 4919 pour châssis de l'assise, fourches, relève-jambes Code 93 et barre de poussée | 114,00 | 120,27 | | |
| <input type="checkbox"/> | 5251 | Noir Code 216 pour châssis de l'assise, fourches, relève-jambes Code 93 et barre de poussée | 0,00 | 0,00 | | |
| <input type="checkbox"/> | 5239 | Marrakech brun métallisé Code 185 pour châssis de l'assise, fourches avant, relève-jambes Code 93 et barre de poussée | 114,00 | 120,27 | | |

Autres couleurs de châssis possible, code 4920, supplément 300,00 HT / 316,50 TTC

| 20 ACCESSOIRES AUTOUR DU FAUTEUIL ROULANT | | | | | | |
|---|------|---|--------|--------|------|--------|
| OUI | CODE | DESCRIPTION | HT € | TTC € | LPPR | LPPR € |
| <input type="checkbox"/> | 4565 | Compteur horaire | 196,00 | 206,78 | | |
| <input type="checkbox"/> | 906 | Rétroviseur, montage du côté du module de commande | 78,00 | 82,29 | | |
| <input type="checkbox"/> | 927 | Rétroviseur, montage du côté opposé au module de commande | 78,00 | 82,29 | | |
| <input type="checkbox"/> | 676 | Triangle de signalisation d'après CEE-R69, pour les trajets sur la voie publique pour vitesses > 6 km/h, avec barre code 814 | 91,00 | 96,01 | | |
| <input type="checkbox"/> | 994 | Porte-bagages en métal | 112,00 | 118,16 | | |
| <input type="checkbox"/> | 970 | Porte-cannes | 52,00 | 54,86 | | |
| <input type="checkbox"/> | 833 | Ceinture de sécurité | 0,00 | 0,00 | | |
| <input type="checkbox"/> | 721 | Ceinture de sécurité pour le transport selon les normes ISO, poids max. autorisé de l'utilisateur dans un VTH (véhicule de transport pour handicapés): 100 kg | 235,00 | 247,93 | | |
| <input type="checkbox"/> | 4646 | Tablette thérapeutique, plastique, transparente, escamotable latéralement | 399,00 | 420,95 | | |
| <input type="checkbox"/> | 590 | Plot d'abduction | 190,00 | 200,45 | | |
| <input type="checkbox"/> | 862 | Monte-trottoirs | 351,00 | 370,31 | | |

Date

Signature

Configuration standard

NOTES ET CROQUIS

