

Date
 Client
 Poids du client (kg)
 Langue manuel d'utilisation

France
 Tampon de la société

Responsable

VHP, propulsion manuelle, pour activités physiques et sportives
Code LPP 9178691 - Montant LPPR 558,99 €

Prix de vente conseillé HT: 8196 €
Taux de TVA 5,5%: 450,78 €
Prix de vente conseillé TTC: 8.646,78 €

Châssis en carbone fait sur mesure.

NOIR est une fauteuil ou aucune modification peut être faite après la fabrication.

Voir tableau de références
Attention de noter toutes les dimensions (en centimètres)

Angle de châssis
 85° 90° 95°

Profondeur d'assise (PS)
 35 37,5
 40 42,5
 45 47,5

Angle de dossier réglable de -4° à +16°

Voir note de référence (1)

Hauteur avant (.....)
Distance du repose-pieds (DP) (.....)

Position des roues arrière C

Hauteur de dossier (TS)
Hauteur standard 33,5 (.....)
(min 26-max 47) réglages par incrément de ..

Hauteur arrière (.....)

Extrêmement prudent 7,5
 Prudent 9
 Standard 10,5
 Actif 12
 Extrême 13,5

Largeur d'assise (LS)
 33 36
 39 42
 45

Carrossage
 2° 0° 4°

Hauteur avant (min 44-max 54)
Hauteur arrière (min 37-max 48)
 calculée avec roues arrière 24"

Prix Hors Taxes

Type de repose-pieds

Châssis en carbone avec repose-pieds intégrés
Configuration plus léger

Repose-pieds en aluminium réglable +/- 1,5cm (angle et profondeur réglables)
 Distance minimale du repose-pieds 35cm.

Interne 2/3 Interne 2/3 Externe Externe

11531

Siège

Toile d'assise avec pochette (sous le siège)

Assise réglable en tension 08883 **241,00**

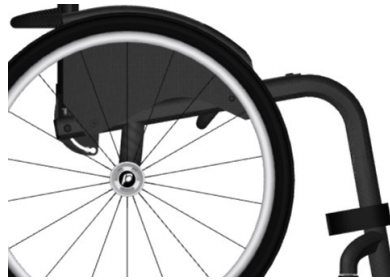
Siège rigide en carbone 08336 **493,00**
 Pochette (sous le siège) [25x11x4,5] 08281 **134,00**

Date	Commande	Client	Adresse
------	----------	--------	---------

Prix Hors Taxes

La peinture étant sensible au matériau et sa texture, l'éclat du coloris peut considérablement varier entre le RAL du graphique et celui affiché sur l'écran de votre PC.

CARBON



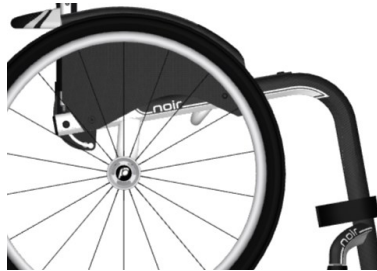
☆ Vernis transparent brillant

○ Vernis mat transparent.

08925

665,00

ESSENCE



Vernis transparent brillant

○ ANTHRACITE Essence	10351	932,00
○ BLUE Essence	08928	932,00
○ GREEN Essence	11163	932,00
○ LIME Essence	08926	932,00
○ ORANGE Essence	10349	932,00
○ RED Essence	08927	932,00
○ SAND Essence	11165	932,00
○ VIOLET Essence	11167	932,00
○ WHITE Essence	10350	932,00

Vernis mat transparent.

○ ANTHRACITE Opaque Essence	08929	1.199,00
○ BLUE Opaque Essence	10354	1.199,00
○ GREEN Opaque Essence	11162	1.199,00
○ LIME Opaque Essence	10352	1.199,00
○ ORANGE Opaque Essence	10355	1.199,00
○ RED Opaque Essence	10353	1.199,00
○ SAND Opaque Essence	11164	1.199,00
○ VIOLET Opaque Essence	11166	1.199,00
○ WHITE Opaque Essence	10356	1.199,00

○ my ESSENCE colour RAL _____

Brillant

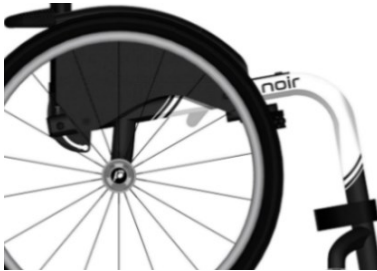
Commentaires

Opaque

11186

1.366,00

RACE



Vernis transparent brillant

○ ANTHRACITE Race	11168	932,00
○ BLUE Race	11170	932,00
○ GREEN Race	11172	932,00
○ LIME Race	11174	932,00
○ ORANGE Race	11176	932,00
○ RED Race	11178	932,00
○ SAND Race	11180	932,00
○ VIOLET Race	11182	932,00
○ WHITE Race	11184	932,00

Vernis mat transparent.

○ ANTHRACITE Opaque Race	11169	1.199,00
○ BLUE Opaque Race	11171	1.199,00
○ GREEN Opaque Race	11173	1.199,00
○ LIME Opaque Race	11175	1.199,00
○ ORANGE Opaque Race	11177	1.199,00
○ RED Opaque Race	11179	1.199,00
○ SAND Opaque Race	11181	1.199,00
○ VIOLET Opaque Race	11183	1.199,00
○ WHITE Opaque Race	11185	1.199,00

○ my RACE colour RAL _____

Brillant

Commentaires

Opaque

11187

1.366,00

FLASH



Vernis transparent brillant

○ BLUE Flash	11190	932,00
○ WHITE Flash	11192	932,00
○ RED Flash	11188	932,00

Vernis mat transparent.

○ BLUE Opaque Flash	11191	1.199,00
○ WHITE Opaque Flash	11193	1.199,00
○ RED Opaque Flash	11189	1.199,00

Set couleurs: comprend le moyeu et la jante de la roue arrière et les fourches avant

Seules les roues standard Progeo 22"/24" ont des moyeux et des jantes colorés

☆ Noir	22" 24" 25" 26"		
○ Argent vif	22" 24"	00833	141,00
○ Vert Lemon	22" 24"	00833	141,00
○ Bleu brillant	22" 24"	00833	141,00
○ Rouge brillant	22" 24"	00833	141,00
○ Violet	22" 24"	00833	141,00
○ Blanc perlé	22" 24"	00833	141,00
○ Tekno Anthracite	22" 24"	00833	141,00
○ Bleu nuit mat	22" 24"	00833	141,00
○ Gris mat	22" 24"	00833	141,00
○ Rouge mat	22" 24"	00833	141,00

Date	Commande	Client	Adresse
------------	----------------	--------------	---------------

Prix Hors Taxes

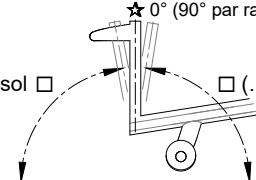
Système de réglage et de fixation du dossier

☆ Dossier avec verrouillage **avec angle réglable de -4° à +16°**

Dossier rabattable sans verrouillage sur l'assise **avec angle réglable de -4° à +16°**

Dossier non rabattable **avec angle réglable de -4° à +16°**

Dossier intégré (Bandé, non rabattable) **10841 1.331,00**
 Exclut l'installation du dossier titane
 Exclut l'installation du Accoudoirs tubulaires

(.....) par rapport au sol  (.....) par rapport au sol

Dossier




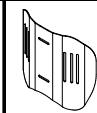
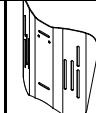
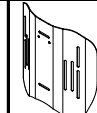
☆ Rembourrage respirant du dossier à réglages multiples **☆ Dossier carbone**

Dossier titane
Non disponible avec: Dossier intégré (Bandé, non rabattable)

AIR Dossier postural intégré (PAS REMOVIBLE) **1.119,00**
 Coque Carbone - Support latéral 7,5cm
 Réglage en profondeur ±1cm. - Réglage en inclinaison ±10°
 indisponible pour largeur 48

H 28 Hauteur de dossier (TS) min 34 (.....)	H 34 Hauteur de dossier (TS) min 38 (.....)	H 40 Hauteur de dossier (TS) min 44 (.....)
---	---	---

Aile pour la restriction du support latéral A=haut - R=régulier

A	R	A	R	A	R
					
<input type="checkbox"/>	<input type="checkbox"/>	<input type="checkbox"/>	<input type="checkbox"/>	<input type="checkbox"/>	<input type="checkbox"/>

Installation sur:
 ☆ Tubes de dossier en aluminium
 SANS tendeur de dossier
 (Tubes en carbone avec dossier intégré)

Dossier carbone


Dossier titane
Non disponible avec: Dossier intégré (Bandé, non rabattable)

Tubes de poignée

☆ Tubes à manche court

Tubes SPORT Sans poignées *Configuration plus légèr*

Poignées rabattables **Hauteur minimal du dossier 30,5cm**

 **02958 279,00**

Roues avant

☆ 3" Sport *Configuration plus légèr*

4" Bandage

3" Active Soft (grand) (Jante en aluminium)

4" Active Sport (étroit) (Jante en aluminium)

4" Active Soft (grand) (Jante en aluminium)

5" Active Soft (grand) (Jante en aluminium)

5" Pneumatiques

Roues arrière - Voir tableau N°3

☆ 24" ULTRA-LIGHT PROGEO KEY SPORT *Configuration plus légèr*

24" Ultra-light "Spinergy LX"








24" Ultra-light "Spinergy LXL" Moyeu noir et rayons blanc Moyeu et rayons noir

24" Ultra-light "Spinergy Flex rim" Main courante en aluminium/caoutchouc intégrée **04353 584,00**

25" Ultra-light "Spinergy LX" Moyeu noir et rayons blanc

25" Ultra-light "Spinergy LXL"

26" Ultra-light "Spinergy LX"

Date	Commande	Client	Adresse			
				Prix Hors Taxes		
Pneumatiques roues arrière						
<input checked="" type="checkbox"/> Haute-pression	(24"-25"-26")	<i>Configuration plus léger</i>				
<input type="checkbox"/> Haute-pression à profil crantés	(24")					
<input type="checkbox"/> Marathon +	(24"-25")	avec protection anti crevaison		01669	70,00	
<input type="checkbox"/> Bandages / Anti-crevaison - Couleur Noir	(24")			11083	109,00	
Non disponible avec Roues arrière: 24" ULTRA-LIGHT PROGEO KEY SPORT, 24" Ultra-light "Spinergy LXL"						
Mains courantes Ecartement sur les roues						
	<input checked="" type="checkbox"/> 3 cm	<input type="checkbox"/> 4 cm				
<input checked="" type="checkbox"/> Aluminium	(24"-25"-26")	<i>Configuration plus léger</i>				
<input type="checkbox"/> Aluminium noir SOFT-TOUCH	(24"-25")	(Main courante 24 ", sur la roue de 25" est installée avec des entretoises)		09170	134,00	
<input type="checkbox"/> Acier chromé	(24"-25")	(Main courante 24 ", sur la roue de 25" est installée avec des entretoises)		01684	168,00	
<input type="checkbox"/> Titane	(24"-25")	(Main courante 24 ", sur la roue de 25" est installée avec des entretoises)		00016	306,00	
<input type="checkbox"/> Ultra Grip	(24"-25")	(Main courante 24 ", sur la roue de 25" est installée avec des entretoises)		00017	350,00	
<input type="checkbox"/> Max Grip	(24"-25")	(Main courante 24 ", sur la roue de 25" est installée avec des entretoises)		00834	391,00	
<input type="checkbox"/> TOP FRICTION	(24"-25")	(Main courante 24 ", sur la roue de 25" est installée avec des entretoises)		11023	334,00	
Profil oval avec insért en caoutchouc						
<input type="checkbox"/> NOVA H	(24"-25")	(Main courante 24 ", sur la roue de 25" est installée avec des entretoises)		11025	306,00	
Profil noir ergonomique						
<input type="checkbox"/> NOVA D	(24"-25")	(Main courante 24 ", sur la roue de 25" est installée avec des entretoises)		11026	334,00	
Profil ergonomique avec revêtement en caoutchouc (idéal pour les tétraplégiques)						
<input type="checkbox"/> SURGE LT	(25")	Profil oval avec insért en caoutchouc		06427	256,00	
<input type="checkbox"/> Ergots	(24")			00693	223,00	
<input type="checkbox"/> Revêtement silicone pour mains courantes alu standard		Disponible en dimensions (22" - 24" - 26")		04050	183,00	
Freins						
<input checked="" type="checkbox"/> Frein actifs						
<input type="checkbox"/> Levier courbé à pousser						
<input type="checkbox"/> Levier droit à pousser						
<input type="checkbox"/> Levier droit à tirer						
<input type="checkbox"/> Frein à pousser avec extension						
<input type="checkbox"/> Frein à tirer avec extension						
Garde-boue						
<input checked="" type="checkbox"/> Garde-boue en Carbone						
<input type="checkbox"/> Protège vêtements droits en Carbone	<input checked="" type="checkbox"/> Aligné roue	<input type="checkbox"/> Sous la roue cm	<input type="checkbox"/> Dessus de la roue cm			
<input type="checkbox"/> Garde-boue amovibles en carbone					04109	337,00
<input type="checkbox"/> Protège vêtements amovibles droits en carbone	<input checked="" type="checkbox"/> Aligné roue	<input type="checkbox"/> Sous la roue cm	<input type="checkbox"/> Dessus de la roue cm	04109	337,00	
Accessoires						
<input type="checkbox"/> Protège châssis avant					07058	58,00
<input type="checkbox"/> Toile de connexion dossier/toile assise					10241	21,00
<input type="checkbox"/> Sac de rangement amovible (avec système de libération rapide)					09811	134,00
En option 1						
<input type="checkbox"/> Kit de Transit					03290	166,00
<input type="checkbox"/> Roues anti-basculer	(rotation interne pour réduire l'encombrement)					
	<input type="checkbox"/> Droite	06821	140,00			
	<input type="checkbox"/> Gauche	06822	140,00			
En option 2						
<input type="checkbox"/> Ceinture de bassin					03972	70,00
<input type="checkbox"/> Harnais					04103	159,00
<input type="checkbox"/> Support lombaire	(pour insérer sous la toile de dossier)			00013	43,00	
<input type="checkbox"/> Tetraclicp	(Axe à démontage rapide pour Tétraplégique)			03947	195,00	
Kit supplémentaire						
<input type="checkbox"/> Roues arrière 24" Tout-terrain	Pneumatiques Tout-terrain - mains courantes aluminium (couleur noire)			03378	558,00	
<input type="checkbox"/> Roues arrière FAT 24"	Pneumatiques FAT 3" - mains courantes aluminium (couleur noire)			09357	932,00	

Date	Commande	Client	Adresse
------------	----------------	--------------	---------------


Prix Hors Taxes

Siège de série modulable et évolutif - PHYSIO - Dossier postural (Rembourrage du dossier std. pas fourni)

Amovible avec libération rapide
Installation pour tubes de diamètre 18=26mm
Réglage en profondeur (4cm)
Réglage en inclinaison (±18°)

Coussin fait en mousse de polyuréthane à base anti glissante et avec jupette en polyester.

- 5 x 37,5 x 40 cm
- 5 x 40,0 x 43 cm
- 5 x 42,5 x 45 cm
- 5 x 45,0 x 43 cm
- 5 x 47,5 x 43 cm
- 5 x 50,0 x 42 cm



- AIR** Coque Carbone
indisponible pour largeur 48

HAUTEUR DE DOSSIER	28	34	40	
Forme de la coque 	Aile pour la restriction du support latéral A=haut - R=régulier			
	A	R	A	R
	<input type="checkbox"/>	<input type="checkbox"/>	<input type="checkbox"/>	<input type="checkbox"/>

1.119,00

- POSTURE** Coque Aluminium

HAUTEUR DE DOSSIER	34	40	52	
Forme de la coque 	Aile pour la restriction du support latéral R=régulier			
	R	R	R	R
	<input type="checkbox"/>	<input type="checkbox"/>	<input type="checkbox"/>	<input type="checkbox"/>

1.078,00

Configuration DEEP avec PAD pour support latéral (réglable en hauteur)

Commentaires

- Appuis-thoraciques en aluminium avec rembourrage et revêtement en tissu respirant



Petit (h 13cm)



Droit
10272

34,00

Gauche
10272

34,00

Grande (h 20cm)



Droit
10273

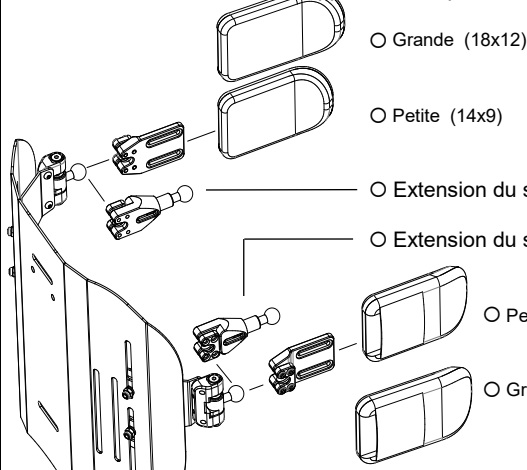
40,00

Gauche
10273

40,00

SWING AWAY - Support latéral

Hardware de fixation et de réglage complet avec rembourrage de pare-chocs
 Appuis-thoraciques en aluminium avec rembourrage et revêtement en tissu respirant



Grande (18x12)

05647 218,00

Petite (14x9)

05643 218,00

Extension du support thoracique

Quantité (nombre pièces).....

10271 73,00

Extension du support thoracique

Quantité (nombre pièces).....

Petite (14x9)

05642 218,00

Grande (18x12)

05646 218,00

- Appui-tête réglable - système d'assemblage à double sphère
Disponible uniquement avec le dossier Physio Posture



- Grande (34x14)
- Petit (28x14)

05648 492,00





Date	Commande	Client	Adresse				Prix Hors Taxes
Coussin STIMULITE nid d'abeille anti-escarres et coussins posturaux - TVA 20% pour l'article vendu séparément.							
○ Classic H 7 cm.	<input type="checkbox"/> 36x41 00035	<input type="checkbox"/> 38x38 00036	<input type="checkbox"/> 38x41 01052	<input type="checkbox"/> 41x41 00037		877,00	
	<input type="checkbox"/> 41x46 00840	<input type="checkbox"/> 46x41 00698	<input type="checkbox"/> 46x46 00038				
○ Anatomique posturale H 10cm	<input type="checkbox"/> 36x41 00056	<input type="checkbox"/> 38x38 00696	<input type="checkbox"/> 38x41 00032	<input type="checkbox"/> 41x41 00033		1.022,00	
	<input type="checkbox"/> 41x46 01050	<input type="checkbox"/> 46x41 00034	<input type="checkbox"/> 46x46 01051				
○ Forme slimline H 5cm	<input type="checkbox"/> 36x41 00854	<input type="checkbox"/> 38x38 00707	<input type="checkbox"/> 38x41 00083	<input type="checkbox"/> 41x41 01073		662,00	
	<input type="checkbox"/> 41x46 00085	<input type="checkbox"/> 46x41 01074	<input type="checkbox"/> 46x46 01075				
○ Sport H 5 cm.	<input type="checkbox"/> 36x41 00053	<input type="checkbox"/> 38x38 00054	<input type="checkbox"/> 38x41 01060	<input type="checkbox"/> 41x41 01061		625,00	
	<input type="checkbox"/> 41x46 00057	<input type="checkbox"/> 46x41 01062	<input type="checkbox"/> 46x46 00846				
Taille personnalisée Largeur cm.		Profondeur cm.					

TABLEAU DE REFERENCES

Progeo (Español) NOIR est une fauteuil ou aucune modification peut être faite après la fabrication

(1) La profondeur d'assise réelle est mesurée à partir du début du tube de dossier de la toile de siège et augmentée de 1,5 cm

1	A Largeur du repose-pieds			
	DP	35÷39	40÷45	46÷50
LS				
33		21,5	21	20,5
36		24,5	24	23,5
39		27,5	27	26,5
42		30,5	30	29,5
45		33,5	33	32,5
48		36,5	36	35,5

2	Position des roues arrière	C :
	Extrêmement prudent	7,5
	Prudent	9
	Standard	10,5
	Actif	12
	Extrême	13,5

3	Largeur maximale
Carrossage	
0°	LS + 18
2°	LS + 21
4°	LS + 24

Largeur maximum calculée avec une distance mains courantes - roue de 3 cm.