

Date

France

Tampon de la société

Client

VHP, propulsion manuelle, pliant
à dossier inclinable

Code LPP 9178627 - Montant LPPR 603,65 €

Poids du client (kg)

Prix de vente conseillé HT: 2926 €

Taux de TVA 5,5%: 160,93 €

Langue manuel d'utilisation

Responsable

Prix de vente conseillé TTC: 3.086,93 €

Mesures du fauteuil - La tolérance sur toutes les dimensions indiquées et/ou demandées est de ± 10mm

Largeur d'assise (LS) 36 39 42 45 48

Profondeur d'assise (PS) 37,5 40 42,5 45 47,5
La profondeur d'assise réelle est mesurée à partir du début du tube de dossier de la toile de siège et augmentée de 1 cm - calculée avec angle dossier 90° par rapport à l'assise

Distance du repose-pieds (DP) (cm) ±0.5cm - réglages par incrément de 1.5 cm
(Mesure réelle entre la toile d'assise et la palette) - IMPORTANT! Respecter une garde au sol de 4cm min (Hauteur avant minimum=DP + 4cm)

Position des roues arrière Standard Prudent Actif

Carrossage 2° 0° 4°

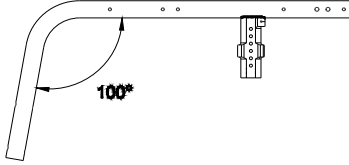
Hauteur de dossier (TS) Hauteur standard 33,5 (min 24.5-max 47) réglages par incrément de 1.5 cm
Angle du dossier (par rapport à l'assise) 90° -6° 6°

Hauteur avant (STD 49) - Hauteur arrière (STD 43)

Prix Hors Taxes

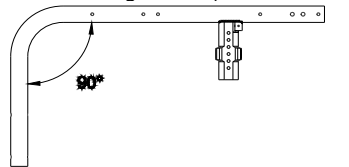
Châssis avant

☆ Châssis standard alu Angle 100°



- Châssis court - Idéal avec Profondeur d'assise (PS) 37,5 - 40
 Châssis long - Idéal avec Profondeur d'assise (PS) 42,5 - 45 - 47,5

Châssis alu Angle 90° - (Roues de 5" max.)



- Châssis court - Idéal avec Profondeur d'assise (PS) 37,5 - 40
 Châssis long - Idéal avec Profondeur d'assise (PS) 42,5 - 45 - 47,5

Couleur de châssis

- ☆ Noir opaque Tekno Anthracite Gris mat
 Blanc perlé Bleu nuit mat Rouge mat
 Orange Mat

Dossier

☆ Rembourrage respirant du dossier à réglages multiples

Tubes de poignée

☆ Tubes avec poignée standard

Poignées rabattables

Non disponible avec: Poignées de poussée accompagnateur, Freins pour tierce personne



02958 279,00

Roues avant

- ☆ 4" Bandage
 3" Sport *Configuration plus léger*
 5" Bandage
 6" Bandage (Disponible seulement pour angle de châssis 100°)
 6" Pneumatiques (Disponible seulement pour angle de châssis 100°)
 3" Active Soft (grand) (Jante en aluminium) 06824 141,00
 4" Active Sport (étroit) (Jante en aluminium) 01398 141,00
 4" Active Soft (grand) (Jante en aluminium) 03943 141,00
 5" Active Soft (grand) (Jante en aluminium) 07518 141,00
 5" Pneumatiques 10844 67,00

Support de fourche avant

☆ Standard support de fourche avant




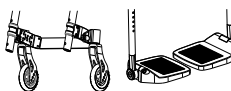





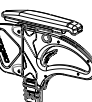

Support fourche V Design 2.0

exclut l'installation de FOURCHES À DÉMONTAGE RAPIDE





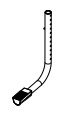

06850 168,00



Date	Commande	Client	Adresse	Prix Hors Taxes	
Set couleurs: Comprend le moyeu et la jante de la roue arrière, les supports de la roue arrière et les fourches avant					
Seules les roues standard Progeo 22"/24" ont des moyeux et des jantes colorés					
☆ Noir	22" 24" 25" 26"				
<input type="radio"/> Argent vif	22" 24"			00833	141,00
<input type="radio"/> Vert Lemon	22" 24"			00833	141,00
<input type="radio"/> Bleu brillant	22" 24"			00833	141,00
<input type="radio"/> Rouge brillant	22" 24"			00833	141,00
<input type="radio"/> Violet	22" 24"			00833	141,00
<input type="radio"/> Blanc perlé	22" 24"			00833	141,00
<input checked="" type="radio"/> Tekno Anthracite	22" 24"			00833	141,00
<input checked="" type="radio"/> Bleu nuit mat	22" 24"			00833	141,00
<input checked="" type="radio"/> Gris mat	22" 24"			00833	141,00
<input checked="" type="radio"/> Rouge mat	22" 24"			00833	141,00
Roues arrière					
☆ 24" Ultra-light Progeo - Standard!					
<input type="checkbox"/> 22" Ultra-light Standard Progeo					
<input type="checkbox"/> 25" Ultra-light Standard Progeo	(Couleur : noire)				
<input type="checkbox"/> 26" Standard Progeo	(Couleur : noire)				
<input type="radio"/> 24" ULTRA-LIGHT PROGEO KEY SPORT	Configuration plus léger			04383	976,00
<input type="radio"/> 24" Ultra-light "Spinergy LX"				01685	976,00
<input type="radio"/> 24" Ultra-light "Spinergy LXL"	<input type="checkbox"/> Moyeu noir et rayons blanc <input type="checkbox"/> Moyeu et rayons noir			07846	932,00
<input type="radio"/> 24" Ultra-light "Spinergy Flex rim"	Main courante en aluminium/caoutchouc intégrée			02270	1.533,00
<input type="radio"/> 25" Ultra-light "Spinergy LX"				02101	976,00
<input type="radio"/> 25" Ultra-light "Spinergy LXL"	<input type="checkbox"/> Moyeu noir et rayons blanc			07847	932,00
<input type="radio"/> 26" Ultra-light "Spinergy LX"				02102	976,00
<input type="radio"/> 24" Tout-terrain (mains courantes aluminium noir)				01392	252,00
<input type="radio"/> 22" avec freins pour tierce personne (mains courantes aluminium)				03385	405,00
Disponible seulement avec: Carrossage 0° et Position des roues arrière Standard					
<input type="radio"/> 24" avec freins pour tierce personne (mains courantes aluminium)				03384	405,00
Disponible seulement avec: Carrossage 0° et Position des roues arrière Standard					
<input type="radio"/> Double main courante - (Roues arrière 24", mains courantes aluminium et pneus haute-pression) - Carrossage 0°					
VHP, propulsion manuelle, pliant système de conduite à double main courante Code LPP 9382724 - Montant LPPR 271,23 €					
<input type="radio"/> Droite <input type="radio"/> Gauche				02103	400,00
Pneumatiques roues arrière					
☆ Haute-pression	(22"-24"-25"-26")	Configuration plus léger			
<input type="checkbox"/> Haute-pression à profil crantés	(24")				
<input type="radio"/> Marathon +	(24"-25")	avec protection anti crevaison		01669	70,00
<input type="radio"/> Bandages / Anti-crevaison - Couleur Noir	(24")			11083	109,00
Non disponible avec Roues arrière: 24" ULTRA-LIGHT PROGEO KEY SPORT, 24" Ultra-light "Spinergy LXL"					
<input type="radio"/> Bandages / Anti-crevaison - Couleur Gris	(22")			04181	113,00
Mains courantes Ecartement sur les roues ☆ 3 cm <input type="checkbox"/> 4 cm					
☆ Aluminium	(22"-24"-25"-26")	Configuration plus léger			
<input type="radio"/> Aluminium noir SOFT-TOUCH	(24"-25")	(Main courante 24", sur la roue de 25" est installée avec des entretoises)		09170	134,00
<input type="radio"/> Acier chromé	(24"-25")	(Main courante 24", sur la roue de 25" est installée avec des entretoises)		01684	168,00
<input type="radio"/> Titane	(24"-25")	(Main courante 24", sur la roue de 25" est installée avec des entretoises)		00016	306,00
<input type="radio"/> Ultra Grip	(24"-25")	(Main courante 24", sur la roue de 25" est installée avec des entretoises)		00017	350,00
<input type="radio"/> Max Grip	(24"-25")	(Main courante 24", sur la roue de 25" est installée avec des entretoises)		00834	391,00
<input type="radio"/> TOP FRICTION	(24"-25")	(Main courante 24", sur la roue de 25" est installée avec des entretoises)		11023	334,00
Profil oval avec insért en caoutchouc					
<input type="radio"/> NOVA H	(24"-25")	(Main courante 24", sur la roue de 25" est installée avec des entretoises)		11025	306,00
Profil noir ergonomique					
<input type="radio"/> NOVA D	(24"-25")	(Main courante 24", sur la roue de 25" est installée avec des entretoises)		11026	334,00
Profil ergonomique avec revêtement en caoutchouc (idéal pour les tétraplégiques)					
<input type="radio"/> SURGE LT	(25")	Profil oval avec insért en caoutchouc		06427	256,00
<input type="radio"/> Ergots	(24")			00693	223,00
<input type="radio"/> Revêtement silicone pour mains courantes alu standard		Disponible en dimensions (22" - 24" - 26")		04050	183,00
Freins					
☆ Levier courbé à pousser					
<input type="checkbox"/> Levier droit à pousser					
<input type="checkbox"/> Levier droit à tirer					
<input type="radio"/> Frein actifs				06428	140,00
<input type="radio"/> Frein à pousser avec extension				01949	84,00
<input type="radio"/> Frein à tirer avec extension				03372	84,00

Date	Commande	Client	Adresse	Prix Hors Taxes		
Repose-pieds - Voir tableau de références N°3						
☆ Repose-pieds monobloc aut. type ciseaux angle et profondeur réglables Distance minimale du repose-pieds 35cm. <input type="checkbox"/> Interne ☆ 2/3 Interne <input type="checkbox"/> Externe <input type="radio"/> Distance minimale du repose-pieds 30cm. Disponible seulement avec Multi-position et système inclinable - 03945 208,00					11526	
<input type="checkbox"/> Repose-pieds monobloc relevable angle et profondeur réglables Distance minimale du repose-pieds 35cm. <input type="checkbox"/> Interne ☆ 2/3 Interne <input type="checkbox"/> Externe <input type="radio"/> Distance minimale du repose-pieds 30cm. Disponible seulement avec Multi-position et système inclinable - 03945 208,00					11527	
<input type="checkbox"/> Repose-pieds monobloc relevables en aluminium angle et profondeur réglables Distance minimale du repose-pieds 35cm. <input type="checkbox"/> Interne ☆ 2/3 Interne <input type="checkbox"/> 2/3 Externe <input type="checkbox"/> Externe					11528	
<input type="radio"/> Repose-pieds plastique réglables en inclinaison Distance minimale du repose-pieds 35cm. ☆ 2/3 Interne <input type="checkbox"/> 2/3 Externe Nécessite l'installation du système d'union a bande. NON DISPONIBLE AVEC SUPPORT FOURCHE V DESIGN 2.0					06861	99,00
<input type="radio"/> Repose-pieds monobloc carbone angle réglable, escamotable, relevable Distance minimale du repose-pieds 35cm. <input type="checkbox"/> Interne <input type="checkbox"/> Externe					03291	306,00
<input type="radio"/> Repose-pieds COMPACT, monobloc à fermeture automatique type ciseaux, angle et profondeur réglables Distance minimale du repose-pieds 35cm. ☆ Interne <input type="checkbox"/> Externe					09957	266,00
Garde-boue						
Garde-boue ☆ Garde-boue ABS <input type="checkbox"/> Protège vêtements droits ABS <input type="radio"/> Garde-boue en Carbone <input type="radio"/> Protège vêtements droits en Carbone					03946	350,00
					08918	350,00
Version amovible <input type="radio"/> Garde-boue amovibles ABS <input type="radio"/> Protège vêtements amovibles droits ABS <input type="radio"/> Garde-boue amovibles en carbone <input type="radio"/> Protège vêtements amovibles droits en carbone					08921	134,00
					08921	134,00
					08919	461,00
					08920	461,00
Accoudoirs						
<input type="radio"/> Accoudoirs tubulaires - Support en acier avec système de sécurité (Escamotables, amovibles et réglable en hauteur) Non disponible avec les anti-basculés si la hauteur arrière du siège est inférieure à 40 cm					00694	252,00
Accoudoirs escamotables avec protège vêtements en ABS <input type="radio"/> Accoudoirs amovibles PROGEO (Amovibles et réglable en hauteur)					09956	241,00
<input type="radio"/> Accoudoirs escamotables avec protège vêtements droits en ABS <input type="radio"/> Accoudoirs escamotables avec protège vêtements droits en carbone					08881	241,00
					08882	479,00
Accessoires						
<input type="radio"/> Protège châssis avant					07058	58,00
<input type="radio"/> Toile de connexion dossier/toile assise					10241	21,00
<input type="radio"/> Sac de rangement amovible (avec système de libération rapide)					09811	134,00

Date	Commande	Client	Adresse
------	----------	--------	---------

Prix Hors Taxes

En option 1			
<u>Seulement un option par côté peuvent être choisies</u>			
<input type="radio"/> Kit de Transit	excluent l'installation de: Anti-bascules - Tube de bascule - Porte cannes		00836 166,00
<input type="radio"/> Roues anti-basculé	(rotation interne pour réduire l'encombrement) <input type="radio"/> Droite <input type="radio"/> Gauche		00023 140,00 00024 140,00
<input type="radio"/> Tube de bascule	<input type="radio"/> Droit <input type="radio"/> Gauche		00025 85,00 01046 85,00
<input type="radio"/> Porte cannes	<input type="radio"/> Droit <input type="radio"/> Gauche		00838 84,00 00837 84,00

En option 2			
<input type="radio"/> Tetraclip	(Axe à démontage rapide pour Tétraplégique)		03947 195,00
<input type="radio"/> Fourches à démontage rapide	seulement avec: Standard support de fourche avant		00030 166,00
<input type="radio"/> Poignées de poussée accompagnateur	(Amovibles et réglables en hauteur)		01048 208,00
<input type="radio"/> Ceinture de bassin			03972 70,00
<input type="radio"/> Harnais			04103 159,00
<input type="radio"/> Support lombaire	(pour insérer sous la toile de dossier)		00013 43,00
<input type="radio"/> Cale-troncs escamotables Non disponible avec Dossier postural PHYSIO	<input type="radio"/> Droite <input type="radio"/> Gauche		02097 279,00 02098 279,00
<input type="radio"/> Flasques Noirs	(22"-24")		01043 166,00
<input type="radio"/> Flasques Transparents	(22"-24")		00835 166,00
<input type="radio"/> Flasques Progeo design	(22"-24")		00019 195,00
<input type="radio"/> Flasques Dragon	(22"-24")		02106 195,00

Kit supplémentaire			
<input type="radio"/> Roues arrière 24" Tout-terrain	Pneumatiques Tout-terrain - mains courantes aluminium (couleur noire)		03378 558,00
<input type="radio"/> Roues arrière FAT 24"	Pneumatiques FAT 3" - mains courantes aluminium (couleur noire)		09357 932,00

Date	Commande	Client	Adresse
------	----------	--------	---------


Prix Hors Taxes

Siège de série modulable et évolutif - PHYSIO - Dossier postural (Rembourrage du dossier std. pas fourni)

Amovible avec libération rapide
Installation pour tubes de diamètre 18=26mm
Réglage en profondeur (4cm)
Réglage en inclinaison (±18°)



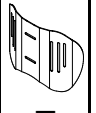
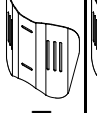
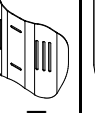
Coussin fait en mousse de polyuréthane à base anti glissante et avec jupette en polyester.

- 5 x 37,5 x 40 cm
- 5 x 40,0 x 43 cm
- 5 x 42,5 x 45 cm
- 5 x 45,0 x 43 cm
- 5 x 47,5 x 43 cm
- 5 x 50,0 x 42 cm




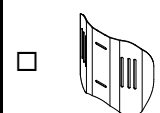
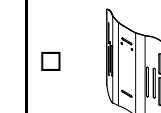
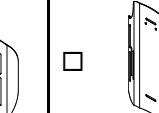
AIR Coque Carbone

indisponible pour largeur 48

HAUTEUR DE DOSSIER	28	34	40	
Forme de la coque	Aile pour la restriction du support latéral A=haut - R=régulier			
	A	R	A	R
				
	<input type="checkbox"/>	<input type="checkbox"/>	<input type="checkbox"/>	<input type="checkbox"/>

1.119,00

POSTURE Coque Aluminium

HAUTEUR DE DOSSIER	34	40	52	
Forme de la coque	Aile pour la restriction du support latéral R=régulier			
	R	R	R	
				
	<input type="checkbox"/>	<input type="checkbox"/>	<input type="checkbox"/>	

1.078,00

Configuration DEEP avec PAD pour support latéral (réglable en hauteur)

Commentaires

Appuis-thoraciques en aluminium avec rembourrage et revêtement en tissu respirant



Petit (h 13cm)



Droit
10272

34,00

Gauche
10272

34,00

Grande (h 20cm)



Droit
10273

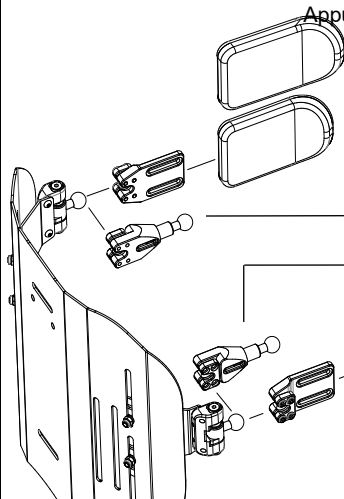
40,00

Gauche
10273

40,00

SWING AWAY - Support latéral

Hardware de fixation et de réglage complet avec rembourrage de pare-chocs
Appuis-thoraciques en aluminium avec rembourrage et revêtement en tissu respirant



Grande (18x12)

05647 218,00

Petite (14x9)

05643 218,00

Extension du support thoracique

Quantité (nombre pièces).....
10271 73,00

Extension du support thoracique

Quantité (nombre pièces).....

Petite (14x9)

05642 218,00

Grande (18x12)

05646 218,00

Appui-tête réglable - système d'assemblage à double sphère

Disponible uniquement avec le dossier Physio Posture







- Grande (34x14)
- Petit (28x14)

05648 492,00

Date	Commande	Client	Adresse
------	----------	--------	---------

Prix Hors Taxes



Coussin STIMULITE nid d'abeille anti-escarres et coussins posturaux - TVA 20% pour l'article vendu séparément.

○ Classic H 7 cm.	<input type="checkbox"/> 36x41 00035	<input type="checkbox"/> 38x38 00036	<input type="checkbox"/> 38x41 01052	<input type="checkbox"/> 41x41 00037		877,00
	<input type="checkbox"/> 41x46 00840	<input type="checkbox"/> 46x41 00698	<input type="checkbox"/> 46x46 00038			
○ Anatomique posturale H 10cm	<input type="checkbox"/> 36x41 00056	<input type="checkbox"/> 38x38 00696	<input type="checkbox"/> 38x41 00032	<input type="checkbox"/> 41x41 00033		1.022,00
	<input type="checkbox"/> 41x46 01050	<input type="checkbox"/> 46x41 00034	<input type="checkbox"/> 46x46 01051			
○ Forme slimline H 5cm	<input type="checkbox"/> 36x41 00854	<input type="checkbox"/> 38x38 00707	<input type="checkbox"/> 38x41 00083	<input type="checkbox"/> 41x41 01073		662,00
	<input type="checkbox"/> 41x46 00085	<input type="checkbox"/> 46x41 01074	<input type="checkbox"/> 46x46 01075			
○ Sport H 5 cm.	<input type="checkbox"/> 36x41 00053	<input type="checkbox"/> 38x38 00054	<input type="checkbox"/> 38x41 01060	<input type="checkbox"/> 41x41 01061		625,00
	<input type="checkbox"/> 41x46 00057	<input type="checkbox"/> 46x41 01062	<input type="checkbox"/> 46x46 00846			

Taille personnalisée Largeur cm.
Profondeur cm.

Commentaires

TABLEAU DE REFERENCES

1	Hauteur avant			
Avec Châssis fermé (95°) roues de 5" max. Avec Châssis fermé (90°) roues de 5" max. Avec Châssis fermé (85°) roues de 4" max.				
FOURCHE	Roues avant			
	3"	4"	5"	6"
COURTE 	max 49	max 50	max 51	
MOYENNE 	max 53	max 54	max 55	max 57
En fonction de la configuration PROGEO se réserve le choix de la fourche.				

2	Hauteur arrière			
	Roues arrière			
	22"	24"	25"	26"
H min	min. 36	min. 38	min. 39	min. 40
H max	max 44	max 48	max 49	max 51

3	Type de repose-pieds	Distance du repose-pieds
	Repose-pieds monobloc aut. type ciseaux	min. 36
	Repose-pieds monobloc aut. type ciseaux , avec le système multifonctions rotatif	min. 31
	Repose-pieds monobloc relevable	min. 36
	Repose-pieds monobloc relevable, avec le système multifonctions rotatif	min. 31
	Repose-pieds monobloc relevables en aluminium	min. 36
	Repose-pieds plastique	min. 36
	Repose-pieds monobloc carbone	min. 36
Calculées dans leurs configurations idéales et avec les repose-pieds positionnés à l'intérieur.		
IMPORTANT! Respecter une garde au sol de 4cm min (Hauteur avant minimum=DP + 4cm)		

4	Roues arrière	
	Modèle	Fonctions
	22" Ultra-light Standard Progeo	(non disponible en couleur anthracite)
	24" Ultra-light Progeo - Standard!	(disponible pour toutes les couleurs)
	24" ULTRA-LIGHT PROGEO KEY SPORT	(Moyeu argenté, Jantes et 16 rayons noirs)
	24" Ultra-light "Spinergy LX"	(Moyeu argenté, Jantes et 12 rayons noirs)
	24" Ultra-light "Spinergy LXL"	(Moyeu et jante noir, 18 rayons blanc) - (Moyeu, jante et 18 rayons noir)
	24" Ultra-light "Spinergy Flex rim"	(Moyeu argenté, Jantes et 12 rayons noirs) - (main courante en aluminium/caoutchouc intégrée - réduction de l'encombrement jusqu'à 3 cm. - tous les pneus)
	24" Tout-terrain	(Couleur : noire) - (mains courantes aluminium - pneumatiques Tout-terrain)
	25" Ultra-light "Spinergy LX"	(Moyeu argenté, Jantes et 12 rayons noirs)
	25" Ultra-light "Spinergy LXL"	(Moyeu et jante noir, 18 rayons blanc)
	26" Standard Progeo	(Couleur : noire)
	26" Ultra-light "Spinergy LX"	(Moyeu argenté, Jantes et 18 rayons noirs)