

# EUROCHAIR<sup>2</sup>

## XXL 2.850

Septembre 2022

HMV-Nr. 18.50.02.3039



Poids utilisateur approuvé  
jusqu'à 160/200 kg




Convient pour le transport de passagers.  
Testé selon la norme ISO 7176-19 (poids max.  
de l'utilisateur 200 kg)



**MEYRA®**



Particulièrement résistant



Support pied monobloc



Stabilité accrue grâce à l'utilisation de doubles croisillons



Accoudoirs réglables en hauteur

## Stabilité maximale

### ÉCONOMIQUE

- Des conceptions spéciales peuvent être évitées pour les utilisateurs importants et lourds
- En tant que chaise complète pour une utilisation quotidienne active et à long terme, ce modèle peut être utilisé de différentes manières et ajusté individuellement
- L'utilisation ciblée d'éléments de liaison de cadre rigide confère au fauteuil roulant pliant la résistance nécessaire à cet effet
- Sécurité à long terme dans l'approvisionnement en pièces de rechange grâce à une structure commerciale spécialisée complète
- Réutilisation optimale grâce à un réglage simple

### AVANTAGES THÉRAPEUTIQUES

- Conduite facilitée grâce aux nombreuses possibilités de réglage sur le châssis. Un angle de préhension ergonomique soulage les articulations des épaules
- Une efficacité améliorée augmente l'indépendance et favorise l'utilisation optimale des forces motrices disponibles, une locomotion plus facile, une plus grande maniabilité
- En ajoutant une barre de poussée transversale et/ou un repose-pieds continu, l'utilisateur reçoit le plus grand soutien possible en position assise

### DOMAINES D'UTILISATION

- Particulièrement adapté aux personnes lourdes
- Soins de longue durée avec un besoin élevé d'ajustement pour une mobilité autonome
- Principalement utilisé à domicile, mais aussi dans les cliniques de réadaptation pour atteindre des objectifs thérapeutiques
- Compatible avec différents types d'utilisateurs

COMMANDE DEVIS VERSION SPÉCIALE

Adresse de facturation / Nr de Client :

Adresse de livraison ::

Notes / remarques :

**MEYRA**HMV-Nr.  
18.50.02. 3039 Poids utilisateur approuvé  
jusqu'à 160 / 200 / 300\* kg Convient pour le transport de passagers.  
Testé selon la norme ISO 7176-19 (poids  
max. de l'utilisateur 200 kg)**EUROCHAIR<sup>2</sup> XXL 2.850**

Quantité:

Prix pour modèle de base incluant  
les composants suivants

- Roues motrices 24"
- Cerceaux (mains courantes) aluminium
- Espacement des mains courantes serré
- Pneus PU, increvables
- Roues directrices 180 mm PU
- Dossier avec courbure lombaire
- panneau latéral réglable en hauteur, Accoudoirs réglables en profondeur
- (Prix pour le modèle de base, y compris les parties latérales, y compris les repose-pieds) :
- Repose-jambes amovibles, escamotables
- Profondeur d'assise 430 mm, hauteur de dossier 420 mm
- Harnais siège et dossier : polyester, noir
- Couleur de la monture Silverline
- Repose-pieds à angle réglable
- Croisillons doubles
- Dossier ajustable

Tous les prix incluent la taxe sur la valeur ajoutée ! Valable du 01/01/2022 au 31/12/2022. Nos conditions générales s'appliquent, que vous pouvez trouver sur [www.meyra.de/AGB](http://www.meyra.de/AGB). Vous trouverez des informations sur la méthode de mesure sur [www.meyra.de/messverfahren](http://www.meyra.de/messverfahren).

HT €: 562,00  
TTCE €: 592,91  
LPPR: 9178656  
LPPR €: 558,99

**Caractéristiques techniques**

Largeur d'assise	480	500	530	580	650
Largeur déplié	680	700	730	780	850
Largeur plié	310				
Profondeur d'assise	430 / 460 / 490				
Hauteur d'assise avant / arrière	variable 460 à 520				
Hauteur totale	930				
Hauteur du dossier	400 / 420 / 440 / 460 / 480 / 500				
Hauteur des accoudoirs	210 - 260				
Longueur avec repose-pieds	maximal 1.070				
Longueur sans repose-pieds	maximal 840				

Poids maximum de la personne	160 / 200**
Poids à vide	19
Poids total autorisé	185/225**
Poids de transport	12
Roue motrice	610 (24")
Essai de freinage selon NORM	7°

\* Attention! Poids maximal de la personne lors de l'utilisation de moteurs supplémentaires 140 kg  
\*\* avec code 530

Mise en garde!  
Lorsqu'il est transporté par les transports en commun (par exemple, le train), les dimensions du fauteuil roulant peuvent dépasser les directives de la société de transport. Veuillez vous renseigner à l'avance.

Dimensions en mm, poids en kg, roues en pouces, tolérances dimensionnelles ± 10 mm

Veuillez cocher votre sélection dans les cases

**Version standard** : Si vous ne faites aucune autre sélection, nous livrons toujours en version standard.

### 01 Largeur d'assise (LA)

CODE	DÉSIGNATION	HT €	TTC €
<input type="checkbox"/> 48	LA 480 mm Poids de l'utilisateur jusqu'à 160 kg	0,00	0,00
<input type="checkbox"/> 350	LA 500 mm Poids de l'utilisateur jusqu'à 160 kg	0,00	0,00
<input type="checkbox"/> 53	LA 530 mm Poids de l'utilisateur jusqu'à 160 kg	0,00	0,00
<input type="checkbox"/> 358	LA 580 mm Poids de l'utilisateur jusqu'à 160 kg	230.58	244,00
<input type="checkbox"/> 265	LA 650 mm Poids de l'utilisateur jusqu'à 160 kg	446.00	470.53

#### Châssis renforcé

	HT €	TTC €
<input type="checkbox"/> 530 LA 500 à 650 mm <b>Version renforcée : poids de l'utilisateur jusqu'à 200 kg</b> Uniquement en liaison avec les équipements suivants :	126.00	132.93
<input type="checkbox"/> 814 Barre de poussée transversale	126.00	132.93
<input type="checkbox"/> 493 jantes de poussée en acier inoxydable	93.00	98.11
<input type="checkbox"/> 442 Dossier standard renforcé avec hauteur de dossier 420 mm	105.84	112,00
<input type="checkbox"/> 157 Ø 200 mm Flexel	0,00	0,00
<input type="checkbox"/> 154 Ø Caoutchouc plein souple de 142 mm	0,00	0,00

### 02 Profondeur d'assise (PA)

CODE	DÉSIGNATION	HT €	TTC €
<input type="checkbox"/> 788	PA 430 mm	0,00	0,00
<input type="checkbox"/> 619	PA 460 mm	47.00	49.58
<input type="checkbox"/> 4105	PA 490 mm	47.00	49.58

### 03 Hauteur d'assise avant (HAAv) en combinaison avec la roue motrice et directrice (sans coussin)

Veuillez sélectionner la hauteur d'assise souhaitée en choisissant une combinaison possible de hauteur d'assise et de taille de roue (uniquement roue motrice 24 x 1 3/8")

CODE	Ø ROUE EN MM	DIRECTRICE	HAAV EN MM:														
			445	460	470	475	480	485	490	500	505	510	520	530	540	550	560
154	Ø 142 Soft-Vollgummi	<input type="checkbox"/>	<input type="checkbox"/>	<input type="checkbox"/>	<input type="checkbox"/>			<input type="checkbox"/>		<input type="checkbox"/>							
161	Ø 180 PU				<input type="checkbox"/>			<input type="checkbox"/>		<input type="checkbox"/>	<input type="checkbox"/>	<input type="checkbox"/>	<input type="checkbox"/>	<input type="checkbox"/>	<input type="checkbox"/>	<input type="checkbox"/>	<input type="checkbox"/>
157/900	Ø 200 Flexel								<input type="checkbox"/>				<input type="checkbox"/>				

La sélection de la HAAv entraîne la configuration automatique de la roue directrice ainsi que de la fourche de direction appropriée. La hauteur d'assise arrière est calculée automatiquement via l'inclinaison standard de l'assise d'env. 4°, qui correspond à environ 30 mm de différence.

Veuillez cocher votre sélection dans les cases

**Version standard** : Si vous ne faites aucune autre sélection, nous livrons toujours en version standard..

#### 04 Coussin d'assise

	CODE	DÉSIGNATION	LPPR	LPPR €	HT €	TTC €
<input type="checkbox"/>	560	Coussin d'assise 30 mm	9310386	34.90	49.00	51.69
<input type="checkbox"/>	561	Coussin d'assise 60 mm	9310386	34.90	49.00	51.69
<input type="checkbox"/>	4980	Housse d'incontinence pour coussin de siège, noir			128.00	135.04

#### 05 Cerceaux et options de cerceaux

	CODE	DÉSIGNATION	Ø	HT €	TTC €
<input type="checkbox"/>	494	Mains courantes en aluminium	24"	0,00	0,00
<input type="checkbox"/>	166	Recouvrement de cerceaux en silicone lisse noir	24"	134.00	141.37
<input type="checkbox"/>	493	Mains courante en acier inox, la paire	24"	96.00	101.28
<input type="checkbox"/>	692	Ecart cerceaux 15 mm	24"	0,00	0,00
<input type="checkbox"/>	693	Ecart cerceaux 25 mm (uniquement en liaison avec le CODE 493)		52.00	54.86

#### 06 Pneus

	CODE	DÉSIGNATION	Ø	HT €	TTC €
<input type="checkbox"/>	902	Pneus increvables	24 x 1 3/8"	0,00	0,00

#### 07 Freins

	CODE	DÉSIGNATION	HT €	TTC €
<input type="checkbox"/>	651	freins à pression et axes à démontage rapide	0,00	0,00
<input type="checkbox"/>	681	Prolongateur de frein	96.00	101.28
<input type="checkbox"/>	680/706	Freins à pression pour l'utilisateur et freins à tambour pour l'accompagnateur	260.00	274.30
<input type="checkbox"/>	986	Prolongateur de frein pliable, 1 paire	47.00	49.58

Veuillez cocher votre sélection dans les cases

**Version standard** : Si vous ne faites aucune autre sélection, nous livrons toujours en version standard.

**08** Hauteur de dossier

CODE	DÉSIGNATION	HAUTEUR	HT€	TTC €
642	Hauteur du dossier, réglable Pas en relation avec CODE 530, version renforcée jusqu'à 200 kg)	<input type="checkbox"/> 400 mm	0,00	0,00
		<input checked="" type="checkbox"/> 420 mm	0,00	0,00
		<input type="checkbox"/> 440 mm	0,00	0,00
634	Hauteur du dossier, réglable Pas en relation avec CODE 530, version renforcée jusqu'à 200 kg)	<input type="checkbox"/> 460 mm	192.00	202.56
		<input type="checkbox"/> 480 mm	192.00	202.56
		<input type="checkbox"/> 500 mm	192.00	202.56
575	Hauteur du dossier, réglable Pas en relation avec CODE 530, version renforcée jusqu'à 200 kg)	<input type="checkbox"/> 400 mm	252.00	265.86
		<input type="checkbox"/> 420 mm	252.00	265.86
		<input type="checkbox"/> 440 mm	252.00	265.86
442	Hauteur du dossier, réglable Pas en relation avec CODE 530, version renforcée jusqu'à 200 kg)	<input type="checkbox"/> 400 mm	105.84	112,00
		<input type="checkbox"/> 420 mm	105.84	112,00
		<input type="checkbox"/> 440 mm	105.84	112,00

**09** Dossier

CODE	DÉSIGNATION	HT €	TTC €
<input type="checkbox"/> 622	Dossier avec courbure lombaire	0,00	0,00
<input type="checkbox"/> 621	Dossier sans courbure lombaire	88.00	92.84

Options de dossier

CODE	COMPATIBLE AVEC LE CODE...	621	622	502	HT €	TTC €
<input type="checkbox"/> 502	Poignées de poussée montées sur le tube du dossier, réglables en hauteur en continu jusqu'à 180 mm	●	●		240.00	253.20
<input type="checkbox"/> 814	Barre de poussée transversale, stabilise le dossier en cas de charge plus importante	●	●	●	126.00	132.93




**10** Accoudoirs

Faites attention aux propriétés de fonction indiquées

CODE	DÉSIGNATION	HT €	TTC €
<input type="checkbox"/> 107	Accoudoirs réglables en hauteur par un bouton-poussoir, amovibles et adaptés aux tétraplégiques	0,00	0,00
<input type="checkbox"/> 70	Accoudoirs longs en aluminium dans la couleur du cadre	49.00	51.69
<input type="checkbox"/> 577	Accoudoirs en aluminium dans la couleur du cadre	49.00	51.69

Veuillez cocher votre sélection dans les cases

**Version standard** : Si vous ne faites aucune autre sélection, nous livrons toujours en version standard.

**11** *Repose-pieds*  Amovibles  Pivotants  Relevables

CODE	DÉSIGNATION	HT €	TTC €
<input type="checkbox"/> 94	Sans repose-pieds	0,00	0,00
<input type="checkbox"/> 93	Repose-pieds, amovibles et pivotants	0,00	0,00
<input type="checkbox"/> 759	Repose-pied CODE 93, monté à gauche	0,00	0,00
<input type="checkbox"/> 760	Repose-pied CODE 93, monté à droite	0,00	0,00
<input type="checkbox"/> 92	Repose-jambes, amovibles, pivotants et relevables. En combinaison avec les palettes repose-pieds CODE 805	254.00	267.97
<input type="checkbox"/> 757/760	Repose-jambe CODE 92 seul, monté à gauche (avec CODE 93 monté à droite)	120.00	126.60
<input type="checkbox"/> 758/759	Repose-jambe CODE 92 seul, monté à droite (avec CODE 93 monté à gauche)	120.00	126.60
<input type="checkbox"/> 52	Repose-jambes pour amputé, amovibles, pivotants et relevables, 1 paire	412.00	434.66
<input type="checkbox"/> 4507	Repose-jambe pour amputé seul, monté à droite	206.00	217.33
<input type="checkbox"/> 4508	Repose-jambe pour amputé seul, monté à gauche	206.00	217.33

**12** *Repose-pieds*  Relevables  Réglables en ht  Réglables en prof  Réglables en angle

CODE	DÉSIGNATION	PROFON- DEUR	LJ	HT €	TTC €
<input type="checkbox"/> 798	Palettes repose-pieds séparées, amovibles, réglables en angle (paire)	160	350 - 510	0,00	0,00
<input type="checkbox"/> 54	Planche repose-pieds, réglable en profondeur sur 60 mm (en 4 paliers), relevable, réglable en hauteur et en angle	150	380 - 520	298.00	314.39

**Longueur de jambe (LJ) désirée en mm (mesurée sans coussin d'assise)**  
Réglage usine de la longueur de la jambe, selon le codage 350-520 mm.

*Accessoires repose-pieds*

CODE	DÉSIGNATION	HT €	TTC €
<input type="checkbox"/> 359	Sangle de fixation pieds (paire)	0,00	0,00
<input type="checkbox"/> 822	Cale-talons (paire)	51.00	53.80

**13** *Couleur Cadre*

CODE	DÉSIGNATION	HT €	TTC €
<input type="checkbox"/> 4919	Silverline	0,00	0,00

**14** *Couleur siège et dossier*

CODE	DÉSIGNATION	HT €	TTC €
<input type="checkbox"/> 287	Noir, Polyester	0,00	0,00

Veuillez cocher votre sélection dans les cases

**Version standard** : Si vous ne faites aucune autre sélection, nous livrons toujours en version standard.

15

### Accessoires autour du fauteuil roulant Protection des mains et des rayons

	CODE	DÉSIGNATION	HT €	TTC €
<input type="checkbox"/>	489	Transparent	170.00	179.35

#### Anti-bascule

<input type="checkbox"/>	691	Anti-bascule, réglables en longueur, amovibles (1 paire)	155.00	163.52
<input type="checkbox"/>	728	Anti-bascule, pivotants, réglables en longueur, amovibles (1 paire)	292.00	308.06
<input type="checkbox"/>	729	1 anti-bascule, pivotant, réglable en longueur, amovible, monté à gauche	146.00	154.03
<input type="checkbox"/>	730	1 anti-bascule, pivotant, réglable en longueur, amovible, monté à droite	146.00	154.03

#### Tables thérapeutiques Lpp 9310452 63.41€

<input type="checkbox"/>	929	Tablette thérapeutique en plastique transparent, réglable pour largeurs d'assise 380 - 580 mm	228.00	225.77
<input type="checkbox"/>	930	Tablette thérapeutique pour utilisateur autonome en plastique transparent, à enfiler pour la largeur d'assise définie, avec rebord à l'avant	286.00	301.73

Avec des roues de 24" et une hauteur d'assise arrière inférieure à 470 mm, il y a une restriction dans la hauteur de l'accoudoir lors de l'utilisation de la table thérapeutique CODE 929/930, c'est-à-dire que l'accoudoir doit être réglé plus haut en conséquence, car la position la plus basse de l'accoudoir n'est alors pas possible.

#### Autres accessoires

<input type="checkbox"/>	585	Porte-sérum "UNIVERSEL" 544,00	596.00	628.78
<input type="checkbox"/>	936	Planche en plastique pour transfert	81.00	85.00
<input type="checkbox"/>	833	Ceinture de sécurité avec fermeture	33.00	34.81
<input type="checkbox"/>	819	Eclairage passif	15.90	16.77
<input type="checkbox"/>	970	Porte-canne 43,00	40.00	42.20
<input type="checkbox"/>	951	Filet à provisions	15.00	15.82
<input type="checkbox"/>	962	Sac à dos universel avec pochette extérieure	50.00	52.75

Date :

Signature: