

iCHAIR XXL

1.614

AA1



Poids d'utilisateur autorisé

180 kg avec élévateur d'assise CODE 27 (chargement incl.)

200 kg XXL Standard (charge utile incluse)

250 kg HD Option (charge utile incluse)






Stabilité maximale grâce à des composants renforcés



Des moteurs puissants



Inclinaison du siège



Éclairage LED durable

L'idéal pour les personnes de forte corpulence

RENTABILITÉ

- Efficacité due à un entretien simple et une facilité de service importante
- Besoin réduit en réparations grâce à l'utilisation d'éléments haut de gamme et à longue durée de vie
- La construction modulaire de la famille iChair permet la compatibilité des éléments
- De nombreuses possibilités de réglage permettent une adaptation individuelle
- Le meilleur degré d'efficacité augmente l'autonomie et favorise l'utilisation optimale des forces motrices disponibles, avec un avancement plus simple et plus de maniabilité
- Réutilisation simplifiée grâce aux tolérances d'ajustement optimales, comme par exemple un poids d'utilisateur standard de 200 kg

BÉNÉFICE THÉRAPEUTIQUE

- Idéal pour le maintien de la mobilité à la maison, au travail et au bureau
- Décompression efficace et positionnement détendu pour les positions assises longues grâce à une grande plage de réglages électriques
- Différents systèmes de siège en fonction des besoins individuels

DOMAINE D'UTILISATION

- Pour l'intérieur et l'extérieur
- Pour une utilisation durable et toute la journée en vue d'une mobilité autonome, même en cas de troubles sévères des fonctions
- Personnes ayant un emploi et actives qui nécessitent un fauteuil roulant pour différentes situations du quotidien
- Adapté à l'extérieur grâce aux grands pneus de série et à la variante 10 km/h disponible en option
- Les dimensions compactes et la grande maniabilité permettent d'affronter facilement les pièces intérieures

COMMANDE

DEVIS

VERSION SPÉCIALE

Veillez envoyer le formulaire de commande rempli à: info@meyra-netti.com

Adresse de facturation / Réf. client:
Adresse de livraison:
N° de TVA
Notes / Remarques:
Quantité commandée:

MEYRA



Prix modèle de base

HT 14.761,56

LPPR 9178455 : VHP, ELEC, ASSISE ADAPTEE, DOSSIER REGLABLE,
PLATINES CRANTEES = 3.487,95€



Poids d'utilisateur autorisé

180 kg avec élévateur d'assise CODE 27 (chargement incl.)
200 kg XXL Standard (charge utile incluse)
250 kg HD Option (charge utile incluse)



Remarques

Nos conditions générales de vente s'appliquent, vous pouvez les consulter sur www.meyra.de/AGB
Vous trouverez des informations sur la procédure de mesure sur <https://fr.meyra.com/messverfahren>

Valable du 01.01.2023 au 31.12.2023.

Sous réserve d'erreurs, de fautes d'impression et de modifications.

Utilisez notre K.I.S.S.S. à l'adresse www.kiss-by-meyra.de pour les commandes et les configurations
Veillez utiliser le configurateur afin d'éviter les incompatibilités



Caractéristiques techniques

¹⁾ voir catégorie largeur d'assise

²⁾ angle d'assise de 4°

⁴⁾ Sans repose-jambes et sans accoudoirs

⁵⁾ en conditions de test 6 / 10 km/h avec batterie 73 Ah (20h)

⁶⁾ voir catégorie 00 Châssis/Motorisation

⁸⁾ La plage de réglage peut varier de +/-3° max. selon le modèle.

⁹⁾ dépend de la largeur du siège

Largeurs d'assise en mm	530 - 770 ¹⁾²⁾
Profondeur d'assise en mm	430 - 600 ²⁾
Hauteur de dos en mm	530 - 570 ²⁾
Longueur de jambes en mm	370 - 510 ²⁾
Hauteur d'accoudoir en mm	170 - 280 ²⁾
Hauteur d'assise avant en mm	460 - 560 / 530 - 630 ²⁾
Longueur avec repose-pieds en mm	1150
Longueur sans repose-pieds en mm	850
Largeur en ordre de marche en mm à partir de	680 - 920 ⁹⁾
Hauteur sans appuie-tête en mm	1020 - 1150 ²⁾
Longueur de transport en mm	850
Hauteur de transport en mm	650
Taille de roue avant en mm	260 x 70 (10")
Taille de roue arrière en mm	356 x 75 (14")
Hauteur d'obstacle max. en mm	60
Rayon de braquage en mm	950
Autonome de la batterie 63 Ah (5h), 80 Ah (20h)	30 - 35 km
Poids de transport à vide équipement de base min.	130 kg
Poids de la personne	max. 200 kg/250 kg
Poids total autorisé, options incluses	340 kg
Vitesses de conduite	6 km/h / 10 km/h
Puissance du moteur	2 x 300 W / 2 x 350 W
Autonomie	max. 35
Montées / descentes autorisées	15%
Type de direction	indirect
Inclinaison de siège électrique	0° à 18
Inclinaison du siège mécanique	de 0° à 10°
Angle dorsal électrique	-10° à 50
Angle dorsal mécanique	de -10° à 30°

Faites votre choix en cochant les cases correspondantes

Construction spéciale/solution individuelle s.d. - sur demande

Version standard: Si vous n'effectuez pas d'autre sélection, nous livrons en principe la version standard.

00 Châssis/motorisation

CODE	VITESSE	AUTONOMIE	PUISSANCE DU MOTEUR	HT EUR	€
115	6 km/h	max. 35 km	2 x 300 W	0,00	
117	10 km/h	max. 30 km	2 x 350 W	0,00	

Options de châssis

CODE	DÉSIGNATION	HT EUR	€
893	Amortissement XXL renforcé pour poids d'utilisateur entre 160 et 200 kg	0,00	

01 Largeur d'assise

CODE	DÉSIGNATION	LARGEUR DE SURFACE D'ASSISE	HT EUR	€
53	Largeur d'assise réglable en continu de 530 à 650 mm via les accoudoirs	530 mm	0,00	
358	Largeur d'assise réglable en continu de 580 à 700 mm via les accoudoirs	580 mm	0,00	

02 Hauteur d'assise avant (HAAv) en combinaison avec la roue directrice (sans coussin)

Code	Jante	Hauteur d'assise avant en mm (HAAv)		
		460	510	560
142/146	Jante en aluminium 10" Pneus gonflables protégés contre les crevaisons			
142/900	Jante en aluminium 10" bandage	217,33	217,33	217,33

Options de roue directrice

CODE	DÉSIGNATION	HT EUR	€
816	Garde-boue pour les roues directrices	201,51	

Faites votre choix en cochant les cases correspondantes

Construction spéciale/solution individuelle s.d. - sur demande

Version standard: Si vous n'effectuez pas d'autre sélection, nous livrons en principe la version standard.

03 Roues motrices

Code	Ø	Jante	Pneus gonflables protection contre les crevaisons CODE 846		Pneus increvables CODE 904	
			gris	noir	gris	noir
460	14"	Jante alu			222,61	222,61

Options de roue motrice

CODE	DÉSIGNATION	HT EUR	€
824	Garde boue pour les roues motrices	207,84	

05 Inclinaison d'assise

CODE	DÉSIGNATION	INCLINAISON	HT EUR	€
119	Inclinaison d'assise mécanique, par paliers	de 0° à +10°	0,00	
118	Inclinaison d'assise électrique en continu de 18 degrés - version XXL	de 0° à +18°	688,87	
27	Lift 300 mm jusqu'à 180 kg avec inclinaison d'assise	de 0° à +30°	4.356,10	

06 Profondeur d'assise

	(C-788)	(C-619)	(C-792)	(C-793)	(C-356)	(C-360)
	430mm	460mm	490mm	530mm	560mm	600mm
Profondeur d'assise						123,44

 LA 600 mm avec rallonge de tube d'assise de 30 mm

07 Systèmes d'assise/dossier

CODE	Assise	Système de dossier	
		Système de dossier externe	Dossier ErgoSeat CODE 949
4276	Plaque d'assise (pour systèmes d'assise externes)		
948	ErgoSeat		

Faites votre choix en cochant les cases correspondantes

Construction spéciale/solution individuelle s.d. - sur demande

Version standard: Si vous n'effectuez pas d'autre sélection, nous livrons en principe la version standard.

08 Revêtements ErgoSeat

CODE	DÉSIGNATION	HT EUR	€
237	Revêtement ErgoSeat, textile, noir	0,00	
4980	Revêtement ErgoSeat, incontinence, noir	104,45	

10 Option de dossier

CODE	DÉSIGNATION	HT EUR	€
814	Barre de poussée continu	0,00	
913	Appuie-tête, similicuir noir	0,00	
401	Réglage mécanique du dossier -10° à 30° par paler de 10°	0,00	
25	Réglage électrique du dossier - 10° à 50° en continu	791,75	

⚠ Il est recommandé d'utiliser l'appuie-tête en similicuir noir (CODE 913).

11 Manchettes et accoudoirs

1 = amovible 2 = réglable en hauteur 3 = réglable en largeur 4 = réglable en profondeur

CODE	DÉSIGNATION	FONCTIONS	HT EUR	€
106	Manchette et accoudoir rembourré et protection pour les vêtements noirs	1,2,3,4	0,00	
4960	Manchette et accoudoir rembourré, protection pour les vêtements et légère dépression	1,2,3,4	0,00	
21	Manchette et accoudoir rembourré, protection satinée pour les vêtements et manchette longue coudée	1,2,3,4	162,47	

12 Repose-jambes

CODE	DÉSIGNATION	HT EUR	€
93	Potences repose-pieds, amovibles et pivotants	0,00	
91	Repose-jambes avec compensation de la longueur, basculable vers le haut, amovible et pivotant	130,82	

⚠ Pas en combinaison avec le repose-pieds CODE 54

86	Potences repose-jambes électriques, relevables, amovibles et pivotants, version XXL	2.095,23	
----	---	----------	--

Faites votre choix en cochant les cases correspondantes

Construction spéciale/solution individuelle s.d. - sur demande

Version standard: Si vous n'effectuez pas d'autre sélection, nous livrons en principe la version standard.

13 Repose-pieds

CODE	DÉSIGNATION	PROFONDEUR	LJ	HT EUR	€
54	Palette monobloc, réglable en profondeur sur 60 mm (en 4 paliers) rabattable vers le haut, réglable en hauteur et à angle réglable ⚠ Seulement en combinaison avec le repose-jambes CODE 93	150mm	280-430mm	0,00	
805	Palettes séparées réglable en hauteur, rabattables vers le haut	150mm	280-430mm	0,00	
808	Palettes séparées, réglables en hauteur, rabattables vers le haut et à angle réglable	150mm	280-430mm	0,00	
822	Sangle de fixation pour chaussures (paire)			46,42	
823	Talonnière (paire)			72,80	

14 Batteries et chargeurs

CODE	DÉSIGNATION	AUTONOMIE	HT EUR	€
5158	Batteries sans entretien env. 66 Ah (5h), 80 Ah (20h)	35 km	0,00	
732	Chargeur 8 A		0,00	
733	Chargeur 12 A		231,05	

15 Éclairage

CODE	DÉSIGNATION	HT EUR	€
932	Éclairage LED actif à l'avant et à l'arrière conforme au code de la route	0,00	

16 Modules de commande et accessoires

Commande moteur de réglage



Code	Module de commande	aucun	2 servomoteurs / 682	6 servomoteurs / 678	8 servomoteurs / 4260
702/415	R-NET LED				
702/416	R-NET LCD			167,75	
702/398	R-NET LCD IR/BT			1.114,08	
702/839	R-NET OMNI II			2.220,78	

Faites votre choix en cochant les cases correspondantes

Construction spéciale/solution individuelle s.d. - sur demande

Version standard: Si vous n'effectuez pas d'autre sélection, nous livrons en principe la version standard.

Modules de commande


CODE	DÉSIGNATION	HT EUR	€
4615	Clavier de réglage externe pour la sélection et l'activation directe de 5 fonctions d'assise- montage sur le côté du module de commande	1.336,69	
	 <i>Seulement en combinaison avec l'écran LCD couleur R-Net. Pour une affectation individuelle, veuillez utiliser la matrice suivante !</i>		
4615	Clavier de réglage externe pour la sélection et l'activation directe de 5 fonctions d'assise- montage sur le côté opposé du module de commande	1.336,69	
	 <i>Seulement en combinaison avec l'écran LCD couleur R-Net. Pour une affectation individuelle, veuillez utiliser la matrice suivante !</i>		

Touche	Sans affectation	Dossier	Assise	RJ gauche	RJ à droite	RJ synchrone	Lift
(1)							
(2)							
(3)							
(4)							
(5)							

Montage du module de commande

CODE	DÉSIGNATION	HT EUR	€
74	Montage à droite	0,00	
60	Montage à gauche	0,00	

17 Support pour module de commande

CODE	DÉSIGNATION	HT EUR	€
4859	Support pour module de commande, réglable en longueur	0,00	
4566	Support pour module de commande, réglable en hauteur et en longueur	0,00	
4860	Support pour module de commande, réglable en hauteur et en longueur, pivotable sur le côté (par ex. sur la table)	0,00	
4874	Arceau de protection pour module de commande VR2et R-NET	31,65	
851	Support pour module de commande pour accompagnateur (le module de commande peut être déplacé de l'avant à l'arrière)	139,26	
	 <i>Seulement en combinaison avec la barre de poussée continue CODE 814</i>		

Faites votre choix en cochant les cases correspondantes

Construction spéciale/solution individuelle s.d. - sur demande

Version standard: Si vous n'effectuez pas d'autre sélection, nous livrons en principe la version standard.

18 Modules de commande spéciaux

CODE	DÉSIGNATION	LPPR	LPPR €	HT EUR	€
4660	Tablette avec ouverture (central) pour module de commande, pivotant vers la droite			558,10	
4661	Tablette avec ouverture (central) pour module de commande, pivotant vers la gauche			558,10	
4789	Commande tierce personne avec montage sur le tube du dossier	9310430	714,26	677,02	
565	Commande au menton, pivotement latéral électrique Seulement en combinaison avec le module de commande R-NET CODE 702 et le contrôle d'environnement OMNI CODE 4571	9310430	714,26	3.403,43	
810	Commande au menton, pivotement latéral mécanique Seulement en combinaison avec le module de commande R-NET CODE 702 et le contrôle d'environnement OMNI CODE 4571	9310430	714,26	2.773,59	

Bouton marche/arrêt externe

pour les utilisateurs qui ont des difficultés à utiliser les touches du module de commande ou comme fonction d'urgence/d'arrêt pour l'accompagnateur.

CODE	DÉSIGNATION	HT EUR	€
543	Bouton marche/arrêt externe, diamètre 63 mm, vert	314,39	
596	Bouton marche/arrêt externe, diamètre 63 mm, jaune	314,39	
778	Bouton marche/arrêt externe, diamètre 30 mm, vert	314,39	
779	Bouton marche/arrêt externe, diamètre 30 mm, jaune	314,39	

 Seulement en combinaison avec R-NET LCD CODE 702/416 ou R-NET OMNI 2 CODE 702/839

Faites votre choix en cochant les cases correspondantes





Construction spéciale/solution individuelle s.d. - sur demande

Version standard: Si vous n'effectuez pas d'autre sélection, nous livrons en principe la version standard.

Embout de joystick

CODE	DÉSIGNATION	HT EUR	€
4602	Embout de joystick MicroPilot liège, avec ressort, souple	407,23	
4603	Embout de joystick MicroPilot liège, avec ressort, moyen	407,23	
4604	Embout de joystick MicroPilot coloré, avec ressort, souple	407,23	
4605	Embout de joystick MicroPilot coloré, avec ressort, moyen	407,23	
4606	Embout de joystick MicroPilot bleu, avec ressort, souple	407,23	
4607	Embout de joystick MicroPilot bleu, avec ressort, moyen	407,23	
4608	Embout de joystick MicroGuide/MicroPilot liège, sans ressort	65,41	
4609	Embout de joystick MicroGuide/MicroPilot coloré, sans ressort	65,41	
4610	Embout de joystick MicroGuide/MicroPilot bleu, sans ressort	65,41	

Autres

CODE	DÉSIGNATION	HT EUR	€
4611	Joystick à course nulle MicroPilot  seulement en combinaison avec R-NET OMNI 2 CODE 702/839	4.335,00	
4600	Joystick à course nulle MicroPilot avec logement et repose-main  seulement en combinaison avec R-NET OMNI 2 CODE 702/839	5.567,24	
4612	Joystick à course MicroGuide  seulement en combinaison avec R-NET OMNI 2 CODE 702/839	4.335,00	
4601	Joystick à course MicroGuide avec logement et repose-main  seulement en combinaison avec R-NET OMNI 2 CODE 702/839	5.567,24	

Faites votre choix en cochant les cases correspondantes Construction spéciale/solution individuelle s.d. - sur demande Version standard: Si vous n'effectuez pas d'autre sélection, nous livrons en principe la version standard.

Embouts de joystick

CODE	DÉSIGNATION	HT EUR	€
553	Fourche tétra verticale	183,57	
556	Fourche tétra horizontale	183,57	
734	Fourche tétra horizontale, réglable sur la largeur de la main	119,22	
4589	Poignée champignon	62,25	
4590	Poignée à boule	62,25	
4591	Poignée en T	121,33	
4593	Manche	62,25	
4594	Poignée bouton	62,25	
4595	Softball	62,25	
4596	Balle de golf d=43 mm	0,00	

19 Logiciel

CODE	DÉSIGNATION	HT EUR	€
985	Programmation en série (standard)	0,00	
998	Programmation spéciale (écart par rapport à la norme)	0,00	

Faites votre choix en cochant les cases correspondantes



Construction spéciale/solution individuelle s.d. - sur demande

Version standard: Si vous n'effectuez pas d'autre sélection, nous livrons en principe la version standard.

20 Couleurs de cadre

CODE	Chassis	Accent	HT EUR	€
207	Noir mat		0,00	
212	Noir mat	Blanc polaire	110,78	
212/5220	Blanc polaire	Blanc polaire	685,75	
186	Noir mat	Magic Blue	110,78	
186/5220	Magic Blue	Magic Blue	685,75	
227	Noir mat	Rouge métallique	110,78	
227/5220	Rouge métallique	Rouge métallique	685,75	
180	Noir mat	Citron vert	110,78	
180/5220	Citron vert	Citron vert	685,75	
214	Noir mat	Jaune soleil	110,78	
214/5220	Jaune soleil	Jaune soleil	685,75	

21 Options autour du fauteuil roulant

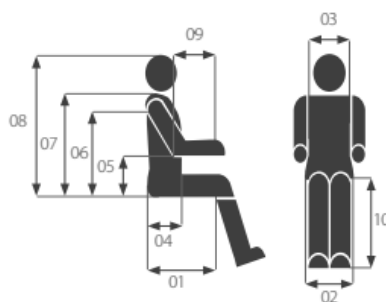
CODE	DÉSIGNATION	HT EUR	€
906	Rétroviseur droit	88,62	
927	Rétroviseur gauche	88,62	
970	Porte-canne	63,30	
803	angle de maintien avec verrou (extra longue)	0,00	
4646	Tablette thérapeutique à pivotement latéral	521,17	
590	Cale d'abduction	251,09	
260	Fonction mémoire pour l'appuie-tête	51,70	
957	Inserts fixes (paire)	223,66	
954	Inserts pivotants (paire)	577,09	
994	Porte-bagages avec barres métalliques	127,66	
4795	Protection antidémarrage, clé  <i>Seulement en combinaison avec R-Net</i>	48,53	
781	Port de chargement USB	190,96	
782	Adaptation universelle pour accueillir les supports de téléphone portable  <i>pas en combinaison avec la commande d'environnement OMNI II CODE 839</i> <i>Support de téléphone portable non compris dans la livraison</i>	103,39	

DONNÉES UTILISATEURS

Prénom
Nom
Rue
CODE POSTAL
Ville
Pays
Anniversaire
Diagnostic 1
Diagnostic 2
Téléphone
Téléphone portable
E-mail
Numéro de commande

DONNÉES ANATOMIQUES (EN MM)

1) Profondeur d'assise
2) Largeur du siège
3) Largeur de la poitrine
4) Profondeur de poitrine
5) Hauteur du coude
6) Hauteur sous les aisselles
7) Hauteur du dos
8) Hauteur de la tête
9) Longueur de l'avant-bras
10) Longueur du bas de la jambe
Taille du corps
Poids (kg)



Remarques

J'accepte les conditions générales de vente de MEYRA GmbH (version janvier 2023)

<https://www.meyra.com/gtc/>

Date

Ville

Signature