

iCHAIR ORBIT

1.618 AA2

 **Poids d'utilisateur autorisé**


120 kg

160 kg (avec moteurs de 350 W CODE 525)





Maniabilité optimale et haute stabilité pour une manœuvrabilité précise



Dimensions compactes grâce à une longueur totale et une hauteur d'assise minimales



Flexibilité maximale grâce à une roue d'appui individuelle ou double



Poids d'utilisateur élevé max. de 160 kg

Grande maniabilité et polyvalent

RENTABILITÉ

- Efficacité due à un entretien simple et une facilité de service importante
- Besoin réduit en réparations grâce à l'utilisation d'éléments haut de gamme et à longue durée de vie
- La construction modulaire de la famille iChair permet la compatibilité des éléments
- De nombreuses possibilités de réglage permettent un ajustement individuel
- Réutilisation simplifiée grâce aux tolérances d'ajustement optimales, comme par exemple un poids d'utilisateur standard de 160 kg

BÉNÉFICE THÉRAPEUTIQUE

- Le repose-jambes central permet un angle des genoux de 90°
- Idéal pour le maintien de la mobilité à la maison, au travail et au bureau
- Décompression efficace et positionnement détendu pour les positions assises longues grâce à une grande plage de réglages électriques

DOMAINE D'UTILISATION

- Pour l'intérieur et l'extérieur, unité d'entraînement standard à suspension
- Particulièrement adapté à l'intérieur : la rotation sur le propre axe aide lors des manœuvres dans des espaces étroits
- Manœuvres précises grâce aux roues directrices reliées de manière fixe
- Les roues d'appui latérales (en option) permettent un déplacement aisé et en toute sécurité sur des rampes individuelles
- Pour une utilisation durable et toute la journée en vue d'une mobilité autonome, même en cas de troubles sévères des fonctions
- Personnes ayant un emploi et actives qui nécessitent un fauteuil roulant pour différentes situations du quotidien

COMMANDE

DEVIS

VERSION SPÉCIALE

Veillez envoyer le formulaire de commande rempli à: info@meyra-netti.fr

| |
|---------------------------------------|
| Adresse de facturation / Réf. client: |
| Adresse de livraison: |
| Numéro de TVA |
| Notes / Remarques: |
| Quantité commandée: |

MEYRA



Prix modèle de base

HT € : 6.200,00

TTC € : 6.541,00

LPPR: 9178455

LPPR €: 3.487,95



Poids d'utilisateur autorisé

120 kg

160 kg (avec moteurs de 350 W CODE 525)



Remarques

Nos conditions générales de vente s'appliquent, vous pouvez les consulter sur www.meyra.de/AGB
Vous trouverez des informations sur la procédure de mesure sur <https://fr.meyra.com/messverfahren>

Valable du 01.01.2023 au 31.12.2023.

Sous réserve d'erreurs, de fautes d'impression et de modifications.

Utilisez notre K.I.S.S.S. à l'adresse www.kiss-by-meyra.de pour les commandes et les configurations
Veillez utiliser le configurateur afin d'éviter les incompatibilités



Caractéristiques techniques

Tolérances dimensionnelles +/- 15 mm, +/- 2°

Données sous réserve de modifications conceptuelles

¹⁾ voir catégorie largeur d'assise

²⁾ jusqu'à la plaque d'assise sans coussin

³⁾ avec dossier réglable

⁴⁾ Systèmes d'assise : standard / ErgoSeat / RECARO

⁵⁾ avec moteurs de 350 W

⁶⁾ mesuré avec angle d'assise 0°, 12°/14°

⁷⁾ repose-jambes individuels/centraux

⁸⁾ CODE 38/43/48/53, avec 350 W + largeur totale 10 mm

| | |
|---|---|
| Largeurs d'assise en mm | 380 - 650 ¹⁾ |
| Profondeur d'assise en mm | 400-560/400-560/480-530 ¹⁾ |
| Hauteur d'assise avant en mm | 430, 465, 500/440, 475, 510 ⁶⁾ |
| Hauteur de dos en mm | 450 - 500/530 - 580/640 ⁴⁾ |
| Longueur de jambes en mm | 280 - 450 ²⁾ |
| Hauteur d'accoudoir en mm | 240 - 350 ²⁾ |
| Longueur avec repose-pieds central en mm | 1180 - 1250/1060 - 1150 ⁷⁾ |
| Longueur sans repose-pieds en mm | 930 |
| Largeur min., état déplié avec 12" | 600/600/630/680 ⁸⁾ |
| Largeur min., état déplié avec 14" | 640/640/640/680 ⁸⁾ |
| Hauteur sans appuie-tête en mm | 980 - 1060 |
| Hauteur de transport min. en mm | 630 |
| Hauteur d'obstacle max. en mm | 60 |
| Rayon de braquage (avec repose-jambes central) | 700 |
| Rayon de braquage (avec repose-jambes individuel) | 800 |
| Garde au sol | 70 |
| Poids de transport à vide équipement de base min. | 120 kg - 165 kg |
| Poids total autorisé, options incluses | 320 kg ⁵⁾ |
| Chargement max. | 10 kg |
| Vitesses de conduite | 6 km/h / 10 km/h |
| Puissance du moteur | 2 x 180/2 x 300 |
| Autonomie avec batterie 50 Ah (20 h) | 25 km - 35 km |
| Autonomie avec batterie 73 Ah (20h) | 35 km - 40 km |
| Montées / descentes autorisées | 15% |
| Type de direction | indirect |
| Inclinaison de siège électrique | 0° à 30° / 0° à 50° |
| Inclinaison du siège mécanique | 0°, 4°, 7°, 10° |
| Aide de levage (0° à - 25°) avec inclinaison électrique, élévation 200 mm | Inclinaison/course du siège -25° à 45 |
| Angle dorsal électrique | -10° jusqu'à +50° |



Caractéristiques techniques *** suite




| | |
|---------------------------------|-------------------|
| Inclinaison manuelle du dossier | -10° jusqu'à +30° |
| Lift en mm | 300 |
| Moteur | Roue centrale |

Faites votre choix en cochant les cases correspondantes

Construction spéciale/solution individuelle s.d. - sur demande

Version standard: Si vous n'effectuez pas d'autre sélection, nous livrons en principe la version standard.

00 Châssis / Motorisation


| CODE | VITESSE | AUTONOMIE | PUISSANCE DU MOTEUR | POIDS MAX. | EUR € |
|---------|--|------------|---------------------|------------|----------|
| 115 | 6 km/h  Seulement en combinaison avec VR2 CODE 408 (pour max. 2 servomoteurs) | max. 40 km | 2 x 180 W | 120 kg | 0,00 |
| 115/525 | 6 km/h | max. 40 km | 2 x 350 W | 160 kg | 0,00 |
| 117/525 | 10 km/h  en Allemagne seulement en combinaison avec CODE 4772 Expertise du TÜV (Rubrique Accessoires) en Allemagne seulement en combinaison avec CODE 676 Tableau de marquage arrière | max. 35 km | 2 x 350 W | 160 kg | 0,00 |
| 918 | Module de stabilisation de conduite ESP  Module de stabilisation de la conduite ESP, uniquement en liaison avec. R-Net / écran couleur LCD o.e.comb. avec. OMNI II (CODE 839) | | | | 1.495,00 |

Modèle de cadre et options de roues de support

| CODE | DÉSIGNATION | EUR € |
|------|--|--------|
| 352 | Cadre avec bras oscillant arrière, avec une roue jockey à suspension centrale | 0,00 |
| 690 | cadre avec bras oscillant arrière, avec deux roues d'appui suspendues latéralement | 166,69 |

01 Largeur d'assise

| CODE | DÉSIGNATION | LARGEUR DE SURFACE D'ASSISE | EUR € |
|------|---|-----------------------------|-------|
| 38 | Largeur d'assise réglable en continu de 380 à 440 mm via les accoudoirs | 380 mm | 0,00 |
| 43 | Largeur d'assise réglable en continu de 430 à 520 mm via les accoudoirs | 430 mm | 0,00 |
| 48 | Largeur d'assise réglable en continu de 480 à 600 mm via les accoudoirs | 480 mm | 0,00 |
| 53 | Largeur d'assise réglable en continu de 530 à 650 mm via les accoudoirs | 530 mm | 0,00 |

 e.c. avec ErgoSeat Pro, seulement possible en SB 430 et 480 mm
Chez RECARO, la largeur réelle du siège est d'environ 500 mm
Aperçu des sièges RECARO sur demande

02 Roue directrice

| Code | Ø | Jante | Pneumatiques | EUR € |
|---------|----|-----------|---|--------|
| 157/146 | 8" | Jante alu | Pneus avec protection contre les crevaisons | |
| 157/900 | 8" | Jante alu | Pneus increvables | 188,84 |

Numéro de version: #1053 - 09.03.2023

Faites votre choix en cochant les cases correspondantes

Construction spéciale/solution individuelle s.d. - sur demande

Version standard: Si vous n'effectuez pas d'autre sélection, nous livrons en principe la version standard.

03 Roues motrices en combinaison avec Hauteur d'assise avant (HAAV)

HAAV (mm) 430 440 465 475 500 510

A

B

Couleur pneumatique (Hauteur d'assise avant)

| CODE | Roue motrice/Pneumatiques | Couleur pneumatique (Hauteur d'assise avant) | |
|---------|---|--|--|
| | | noir (résistant à l'abrasion) | gris |
| 460/846 | 14" Roues motrices Alu. pneumatiques protégés | <input checked="" type="radio"/> A 54,86 | <input checked="" type="radio"/> A 54,86 |
| 460/904 | 14" Roues motrices Alu pneumatiques renforcés | <input checked="" type="radio"/> A 211,00 | <input checked="" type="radio"/> A 211,00 |
| 815/846 | 12" Roues motrices Alu pneumatiques protégés | <input checked="" type="radio"/> B | <input checked="" type="radio"/> B |
| 815/904 | 12" Roues motrices Alu pneumatiques renforcés | <input checked="" type="radio"/> B 211,00 | <input checked="" type="radio"/> B 211,00 |

⚠ VSH mesuré avec une inclinaison d'assise de 0°, jusqu'à la hauteur du panneau d'assise

Options de roue motrice

| CODE | DÉSIGNATION | EUR € |
|------|--|--------|
| 824 | Protection anti-projection pour les roues motrices | 125,54 |

05 Inclinaison du siège

| CODE | DÉSIGNATION | INCLINAISON DU SIÈGE | LIFT | EUR € |
|------|--|----------------------|--------|----------|
| 119 | Inclinaison mécanique du siège | 0°/4° | | 0,00 |
| 118 | Inclinaison électrique du siège ⚠ seulement en combinaison avec module de réglage VR2 CODE 682 ou R-NET CODE 702 | 0° à 30° | | 0,00 |
| 4118 | Inclinaison électrique du siège ⚠ seulement en combinaison avec module de réglage VR2 CODE 682 ou R-NET CODE 702 | 0° à 50° | | 1.371,50 |
| 27 | Course d'élévation de 300 mm, inclinaison incluse ⚠ seulement en combinaison avec R-Net | 0° à 30° | 300 mm | 2.124,77 |
| 4937 | Aide de levage (0° à - 25°) avec inclinaison électrique pour un transfert aisé hors du fauteuil roulant ⚠ seulement avec R-Net et CODE 4260 Il est recommandé d'utiliser le Code 900 Pneus increvables pour les roues directrices Nous recommandons également la combinaison avec le CODE 5025 et 4949 | 0° à 45° | 200 mm | 3.376,00 |

Faites votre choix en cochant les cases correspondantes Construction spéciale/solution individuelle s.d. - sur demande Version standard: Si vous n'effectuez pas d'autre sélection, nous livrons en principe la version standard.**06 Profondeur d'assise**

| | (C-615) | (C-788) | (C-619) | (C-792) | (C-793) | (C-356) |
|---------------------|---------|---------|---------|---------|---------|---------|
| | 400 mm | 430 mm | 460 mm | 490 mm | 530 mm | 560 mm |
| Profondeur d'assise | | | | | | 44,31 |

07 Système de siège

| CODE | DÉSIGNATION | EUR € |
|------|---------------------------------------|--------|
| 561 | Plaque d'assise avec coussin d'assise | 135,04 |
| 4276 | Plaque d'assise sans coussin | 0,00 |
| 948 | ErgoSeat | 0,00 |

Numéro de version: #1053 - 09.03.2023

Faites votre choix en cochant les cases correspondantes

Construction spéciale/solution individuelle s.d. - sur demande

Version standard: Si vous n'effectuez pas d'autre sélection, nous livrons en principe la version standard.

08 Système de dossier

| CODE | DÉSIGNATION | HAUTEUR DU DOS | EUR € |
|------|---|-------------------------------|--------|
| 608 | Tubes ronds, 22 mm, avec barre de poussée continue, sans recouvrement du dossier ⚠ préparé pour systèmes de dossier externes | | 0,00 |
| 737 | Dossier standard, noir | 500 mm, convertible en 450 mm | 0,00 |
| 736 | Dossier avec toile réglable en tension, noir, | 500 mm, convertible en 450 mm | 132,93 |
| 949 | Dossier ErgoSeat | 590 mm, convertible à 630 mm | 0,00 |
| 2019 | Dossier confort ErgoSeat Pro avec coussin ⚠ seulement en combinaison avec largeur d'assise de 430 mm et 480 mm | 590 mm, convertible à 630 mm | 494,79 |

09 Unités de siège optionnelles

Veuillez observer la hauteur AV du coussin d'assise: ERGOSTAR + 120 mm et RECARO + 150 mm

| CODE | Unité de siège | Dos | |
|---------|---|-----------|------------|
| | | mécanique | électrique |
| 961 | ERGOSTAR, système de siège à forme anatomique | | |
| 579/567 | Siège Recaro S/F assise courte avec une surface latérale peu exécutée | 1.476,00 | 2.163,00 |
| 580/578 | Siège Recaro M/W siège long avec des joues latérales très longues | 1.653,00 | 2.396,00 |
| 581/584 | Siège RECARO L/X Assise longue avec un tracé latéral prononcé | 1.598,00 | 2.396,00 |

⚠ Réglage électrique du dossier uniquement en combinaison avec la commande R-Net
 Délai de livraison plus long pour les sièges RECARO

Faites votre choix en cochant les cases correspondantes Construction spéciale/solution individuelle s.d. - sur demande Version standard: Si vous n'effectuez pas d'autre sélection, nous livrons en principe la version standard.**10 Revêtements ErgoSeat**

| CODE | DÉSIGNATION | EUR € |
|------|--|-------|
| 237 | Toile textile noire avec coutures grises | 0,00 |
| 4980 | Revêtement ErgoSeat, incontinence, noir | 0,00 |

Options du dossier confort ErgoSeat Pro

| CODE | DÉSIGNATION | DIMENSIONS EN MM | EUR € |
|------|------------------------------------|--------------------|--------|
| 2021 | Inserts pour thorax, paire, grands | 230 x 120/60 x 125 | 293,29 |
| 2032 | Inserts pour thorax, paire, petits | 310 x 125/70 x 140 | 277,46 |

11 Les émoluments de Recaro

| CODE | DÉSIGNATION | EUR € |
|------|---|-------|
| 235 | Les émoluments de Recaro, textile, noir | 0,00 |
| 254 | Revêtement en simili-faux de Recaro, noir | 0,00 |

12 Options de dossier (réglages)

| CODE | DÉSIGNATION | EUR € |
|------|---|----------|
| 814 | Barre de poussée continue | 0,00 |
| 410 | Poignée de poussée individuelle avec barre de stabilisation | 137,15 |
| 2814 | Barre de poussée continue pour système de siège RECARO ⚠ <i>seulement en combinaison avec RECARO</i> | 215,22 |
| 913 | Appuie-tête, similicuir noir | 238,43 |
| 5025 | Réglage électrique du dossier avec fonction mémoire, seulement pour aide de levage code 4937 ⚠ <i>Il est recommandé d'utiliser l'appuie-tête en similicuir noir (CODE 913).</i> | 1.494,93 |
| 401 | Réglage mécanique du dos | 0,00 |
| 25 | Réglage électrique du dos ⚠ <i>Uniquement en combinaison avec le module de réglage VR2 CODE 682 ou R-Net CODE 702 Il est recommandé d'utiliser l'appuie-tête en similicuir noir (CODE 913).</i> | 0,00 |

Faites votre choix en cochant les cases correspondantes

Construction spéciale/solution individuelle s.d. - sur demande

Version standard: Si vous n'effectuez pas d'autre sélection, nous livrons en principe la version standard.

13 Éléments latéraux et accoudoirs

1 = amovible 2 = réglable en hauteur 3 = réglable en largeur 4 = réglable en profondeur

| CODE | DÉSIGNATION | FONCTIONS | EUR € |
|------|--|-----------|--------|
| 106 | Élément latéral standard avec accoudoir rembourré et protection pour les vêtements noire | 1,2,3,4 | 0,00 |
| 4960 | Accoudoir avec manchette rembourrée, protège-vêtements noir avec marquage couleur et légère dépression au niveau de l'appui-bras | 1,2,3,4 | 69,63 |
| 21 | Élément latéral avec accoudoir rembourré, protection satinée pour les vêtements et repose-bras long coudé | 1,2,3,4 | 163,53 |
| 24 | Accoudoir rembourré, pivotable et réglable à l'angle ⚠ seulement en combinaison avec CODE 4859 Support du module de commande | 2 | 183,57 |
| 14 | Accoudoirs de haute qualité sur le dossier, réglable en largeur, hauteur et angle | | 0,00 |
| 4422 | Fixation des accoudoirs en position de base ⚠ seulement en combinaison avec Accoudoir CODE 14 | | 54,86 |

Accoudoir hémiplégique

| CODE | DÉSIGNATION | EUR € |
|------|--|--------|
| 4982 | Gouttière d'avant-bras hémiplégique, pivotante et réglable en hauteur ⚠ pas en combinaison avec CODE 24 toujours sur le côté opposé du module de commande pour longueurs d'avant-bras jusqu'au centre de la main de 360 mm +/- 20 mm | 387,19 |
| 4983 | Rallonge pour gouttière d'avant-bras hémiplégique ⚠ seulement en combinaison avec CODE 4982 pour longueurs d'avant-bras jusqu'au centre de la main de 430 mm +/- 20 mm | 52,75 |

Repose-main hémiplégique

| CODE | DÉSIGNATION | EUR € |
|------|--|-------|
| 4985 | Repose-main hémiplégique plat ⚠ seulement en combinaison avec CODE 4983 | 51,70 |
| 4987 | Repose-main hémiplégique avec poignée ergon. « gauche » ⚠ seulement en combinaison avec CODE 4983 Page de commande droit CODE 60 | 58,03 |
| 4986 | Repose-main hémiplégique avec poignée ergon. « droite » ⚠ seulement en combinaison avec CODE 4983 Page de commande à gauche CODE 74 | 58,03 |

Faites votre choix en cochant les cases correspondantes

Construction spéciale/solution individuelle s.d. - sur demande

Version standard: Si vous n'effectuez pas d'autre sélection, nous livrons en principe la version standard.

14 Repose-jambes

| CODE | DÉSIGNATION | EUR € |
|------|---|--------|
| 93 | Repose-pieds, amovibles et pivotants | 0,00 |
| 92 | Repose-jambes, basculables vers le haut, amovibles et pivotants ⚠ Pas en combinaison avec le repose-pieds CODE 54 | 139,26 |
| 86 | Repose-jambes, basculable vers le haut électriquement, amovibles, pivotants ⚠ Seulement en combinaison avec le module de commande R-NET code 702. Pas en combinaison avec le repose-pieds CODE 54 | 750,10 |

Repose-jambes central avec repose-pieds

| CODE | DÉSIGNATION | ANGLE DU RJ | LJ | EUR € |
|------|--|-------------|------------|----------|
| 5100 | Repose-jambes central, réglage mécanique de l'angle, avec repose-pieds | 85°-95° | 280-400 mm | 419,89 |
| 5101 | Repose-jambes central, réglage mécanique de l'angle, avec repose-pieds | 85°-95° | 330-450 mm | 419,89 |
| 4935 | Repose-jambes central avec réglage électrique de l'angle, avec petit repose-pieds et repose-molle ⚠ pour VSH jusqu'à 440 mm uniquement en combinaison avec CODE 702/678 R-Net avec module de réglage non en combinaison avec RECARO uniquement en combinaison avec CODE 945 rembourrage de mollet | 90°-180° | 200-400mm | 1.371,50 |
| 5104 | Repose-jambes central avec réglage électrique de l'angle, avec grand repose-pieds et repose-molle ⚠ pour VSH à partir de 475 mm uniquement en combinaison avec CODE 702/678 R-Net avec module de réglage .pas en combinaison avec RECARO seulement en combinaison avec CODE 945 rembourrage pour mollets | 90°-180° | 200-450mm | 1.371,50 |
| 4949 | Repose-jambes centrale, réglable électriquement en angle- / longueur, plaque de pieds incluse électriquement abasible jusqu'au sol, réglage ergonomique de la longueur jusqu'à l'angle BS 150° ⚠ seulement en combinaison avec CODE 702/678 R-Net Module de réglage pas en combinaison avec RECARO seulement en combinaison avec CODE 945 Rembourrage pour mollets | 90°-180° | 350-450mm | 1.371,50 |

Faites votre choix en cochant les cases correspondantes S Construction spéciale/solution individuelle s.d. - sur demande Version standard: Si vous n'effectuez pas d'autre sélection, nous livrons en principe la version standard.**15** *Repose-pieds*

| CODE | DÉSIGNATION | PROFONDEUR | LJ | EUR € |
|------|--|------------|-----------|--------|
| 54 | Repose-pieds continu, réglable en profondeur sur 60 mm (en 4 paliers) rabattable vers le haut, réglable en hauteur et à angle réglable ⚠ <i>Seulement en combinaison avec le repose-jambes CODE 93</i> | 150mm | 280-430mm | 150,86 |
| 798 | Repose-pieds séparé réglable en hauteur, rabattable vers le haut, à angle réglable | 150mm | 280-430mm | 0,00 |

Options de repose-pieds

| CODE | DÉSIGNATION | EUR € |
|------|---|--------|
| 105 | Planche à pied Élargissement (abduction) par page 25 mm ⚠ <i>pas en combinaison avec appuie-jambes centrale</i> | 0,00 |
| 822 | Courroies de fixation pour chaussures (paire) | 53,80 |
| 823 | Talonnière (paire) | 105,50 |
| 2945 | Rembourrage pour mollets en combinaison avec le repose-pieds central | 381,91 |

16 *Batteries et chargeurs*

| CODE | DÉSIGNATION | EUR € |
|------|---|--------|
| 5159 | Batteries sans entretien 43 Ah (5h), 50 Ah (20 h) | 0,00 |
| 5158 | Batteries sans entretien 66 Ah (5h), 80 Ah (20h) | 273,25 |
| 731 | Chargeur 6 A pour 50 Ah | 0,00 |
| 733 | Chargeur 12 A pour 80 Ah | 286,96 |

17 *Éclairage*

| CODE | DÉSIGNATION | EUR € |
|------|---|-------|
| 932 | Éclairage LED actif à l'avant et à l'arrière conforme StVZO | 0,00 |

Numéro de version: #1053 - 09.03.2023

Faites votre choix en cochant les cases correspondantes

Construction spéciale/solution individuelle s.d. - sur demande

Version standard: Si vous n'effectuez pas d'autre sélection, nous livrons en principe la version standard.



18 Modules de commande et accessoires

Commande moteur de réglage

| Code | Module de commande | aucun | 2 servomoteurs / 682 | 6 servomoteurs / 678 | 8 servomoteurs / 4260 |
|---------|--------------------|-------|----------------------|----------------------|-----------------------|
| 408 | VR2 | | 335,49 | | |
| 702/415 | R-NET LED | | | | 1.448,52 |
| 702/416 | R-NET LCD | | | 347,09 | 1.795,61 |
| 702/398 | R-NET LCD IR/BT | | | 1.114,08 | 2.562,60 |
| 702/839 | R-NET OMNI II | | | 2.220,78 | 3.669,30 |

 *commande double uniquement pour le réglage électrique du siège et le réglage électrique du dossier
Code 839 OMNI II Fonction clignotante et fonction klaxon sélectionnables uniquement via le menu

Module de réglage externe

| CODE | DÉSIGNATION | EUR € |
|------|--|----------|
| 4615 | Clavier de réglage externe pour la sélection et l'activation directe de 5 fonctions d'assise- montage sur le côté du module de commande  seulement en combinaison avec CODE 702 R-NET | 1.336,69 |
| 4615 | Clavier de réglage externe pour la sélection et l'activation directe de 5 fonctions d'assise- montage sur le côté opposé du module de commande  seulement en combinaison avec CODE 702 R-NET | 1.336,69 |

| Touche | Sans Affectation | Dossier | Siège | RJ gauche | RJ droit | RJ synchrone | Angle de Pot. | Hauteur de Pot | LIFT |
|--------|------------------|---------|-------|-----------|----------|--------------|---------------|----------------|------|
| (1) | | | | | | | | | |
| (2) | | | | | | | | | |
| (3) | | | | | | | | | |
| (4) | | | | | | | | | |
| (5) | | | | | | | | | |

Faites votre choix en cochant les cases correspondantes

Construction spéciale/solution individuelle s.d. - sur demande

Version standard: Si vous n'effectuez pas d'autre sélection, nous livrons en principe la version standard.

Montage du module de commande

| CODE | DÉSIGNATION | EUR € |
|------|------------------|-------|
| 74 | Montage à droite | 0,00 |
| 60 | Montage à gauche | 0,00 |

19 Support pour module de commande

| CODE | DÉSIGNATION | EUR € |
|--------|--|--------|
| 4859 | Support pour module de commande, réglable en longueur | 0,00 |
| 4860 | Support pour module de commande, réglable en hauteur et en longueur, pivotable sur le côté (par ex. sur la table) | 0,00 |
| 4874 | Arceau de protection pour module de commande VR2 et R-NET | 65,41 |
| 851 | Support pour module de commande pour accompagnateur (le module de commande peut être déplacé de l'avant à l'arrière) ⚠ Seulement en combinaison avec l'arceau de manœuvre continu CODE 814 | 331,27 |
| 4789*. | Module de commande supplémentaire avec commutation prioritaire pour l'accompagnateur avec montage sur le tube du dos ⚠ Incompatible avec Poignée pour pousser CODE 410 | 677,02 |

* LPPR : 9310430, LPPR € : 714,26

20 Modules de commande spéciaux

Les modules de commande spéciaux et les commandes spéciales doivent souvent être adaptés et ne peuvent donc généralement pas constituer un produit fini.

L'emplacement et la programmation doivent être réalisés avec la participation de l'utilisateur ou élaborés par un technicien sur place.

D'autres commandes spéciales sont possibles sur demande.

| CODE | DÉSIGNATION | EUR € |
|------|---|----------|
| 4660 | Plateau avec logement (central) pour module de commande, pivotant vers la droite ⚠ pas en combinaison avec Accoudoir CODE 24 pas en combinaison avec R-NET OMNI 2 CODE 702/839 | 669,93 |
| 4661 | Plateau avec logement (central) pour module de commande, pivotant vers la gauche ⚠ pas en combinaison avec Accoudoir CODE 24 pas en combinaison avec R-NET OMNI 2 CODE 702/839 | 669,93 |
| 4646 | Tablette thérapeutique à pivotement latéral | 614,01 |
| 565* | Commande au menton, pivotement latéral électrique * LPPR : 9310430, LPPR € : 714,26 ⚠ Seulement avec le module de commande R-NET CODE 702 Seulement avec le contrôle d'environnement OMNI II CODE 839. | 3.403,43 |
| 810* | Commande au menton, pivotement latéral mécanique * LPPR : 9310430, LPPR € : 714,26 ⚠ Seulement avec le module de commande R-NET CODE 702 Seulement avec le contrôle d'environnement OMNI II CODE 839. | 2.765,16 |

Faites votre choix en cochant les cases correspondantes

Construction spéciale/solution individuelle s.d. - sur demande

Version standard: Si vous n'effectuez pas d'autre sélection, nous livrons en principe la version standard.




Bouton marche/arrêt externe

pour les utilisateurs qui ont des difficultés à utiliser les touches du module de commande ou comme fonction d'urgence/d'arrêt pour l'accompagnateur.

| CODE | DÉSIGNATION | EUR € |
|------|--|--------|
| 543 | Bouton marche/arrêt externe, diamètre 63 mm, vert | 313,34 |
| 596 | Bouton marche/arrêt externe, diamètre 63 mm, jaune | 313,34 |
| 778 | Bouton marche/arrêt externe, diamètre 30 mm, vert | 264,81 |
| 779 | Bouton marche/arrêt externe, diamètre 30 mm, jaune | 264,81 |

 *Seulement en combinaison avec R-NET LCD CODE 702/416 ou R-NET OMNI 2 CODE 702/839*

Autres

| CODE | DÉSIGNATION | EUR € |
|------|---|----------|
| 4611 | Joystick à course nulle MicroPilot  <i>seulement en combinaison avec R-NET OMNI 2 CODE 702/839</i> | 4.486,92 |
| 4600 | Joystick à course nulle MicroPilot avec logement et repose-main  <i>seulement en combinaison avec R-NET OMNI 2 CODE 702/839</i> | 4.361,37 |
| 4612 | Joystick à course MicroGuide  <i>seulement en combinaison avec R-NET OMNI 2 CODE 702/839</i> | 4.992,26 |
| 4601 | Joystick à course MicroGuide avec logement et repose-main  <i>seulement en combinaison avec R-NET OMNI 2 CODE 702/839</i> | 4.361,37 |

Faites votre choix en cochant les cases correspondantes Construction spéciale/solution individuelle s.d. - sur demande Version standard: Si vous n'effectuez pas d'autre sélection, nous livrons en principe la version standard.

Embouts de joystick

| CODE | DÉSIGNATION | EUR € |
|------|---|--------|
| 553 | Fourche tétra verticale | 190,96 |
| 556 | Fourche tétra horizontale | 190,96 |
| 734 | Fourche tétra horizontale, réglable sur la largeur de la main | 125,55 |
| 4589 | Poignée champignon | 64,36 |
| 4590 | Poignée à boule | 64,36 |
| 4591 | Poignée en T | 125,55 |
| 4593 | Manche | 64,36 |
| 4594 | Poignée bouton | 64,36 |
| 4595 | Softball | 64,36 |
| 4596 | Balle de golf petite Ø 43 mm | 0,00 |

21 Logiciel

| CODE | DÉSIGNATION | EUR € |
|------|---|-------|
| 985 | Programmation en série (standard) | 0,00 |
| 998 | Programmation spéciale (écart par rapport à la norme) | 0,00 |

22 Couleurs de cadre




| CODE | DÉSIGNATION | EUR € |
|--|---|--------|
| 5220 | Couleur du cadre selon les souhaits du client | 574,98 |
| TUBES DE SIÈGE/DOSSIER - PARTIE LATÉRALE ACCENTUÉE - REPOSE-JAMBES DIVISÉ - INSERTS DE JANTES | | |
| 207 | noir mat structuré (sans inserts de jantes) | 0,00 |
| 212 | blanc polaire | 110,78 |
| 186 | magic blue | 110,78 |
| 227 | Rouge métallique | 110,78 |
| 180 | lemonreflex | 110,78 |
| 214 | jaune soleil | 110,78 |

Faites votre choix en cochant les cases correspondantes


Construction spéciale/solution individuelle s.d. - sur demande

Version standard: Si vous n'effectuez pas d'autre sélection, nous livrons en principe la version standard.

23 Options autour du fauteuil roulant

| CODE | DÉSIGNATION | EUR € |
|------|--|--------|
| 906 | Rétroviseur droit | 94,95 |
| 927 | Rétroviseur gauche | 94,95 |
| 970 | Porte-canne | 94,95 |
| 833 | Sangle de maintien avec verrou | 0,00 |
| 4646 | Tablette thérapeutique à pivotement latéral | 614,01 |
| 590 | Cale d'abduction  pas en combinaison avec Repose-jambes centrale CODE 5100/5101/5104/4949/4935 | 259,53 |
| 260 | Fonction mémoire pour l'appuie-tête | 52,75 |
| 957 | Cales thronc fixes (paire) | 231,05 |
| 954 | Cales thronc pivotants (paire)  pas en combinaison avec Accoudoir CODE 24 | 595,02 |
| 781 | Port de chargement USB | 197,29 |
| 782 | Adaptation universelle pour accueillir les supports de téléphone portable  pas en combinaison avec R-NET OMNI II CODE 702/839 Support de téléphone portable non compris dans la livraison | 106,56 |
| 4795 | Protection antidémarrage, clé  seulement en combinaison avec R-NET CODE 702 | 49,59 |
| 4772 | Expertise du TÜV | 0,00 |
| 2721 | Adaptateurset Dahl-Dockingstation  Kit d'adaptation côté fauteuil roulant pour la préparation de la station d'accueil Dahl pas en combinaison avec le CODE 4937 Relève-personne | 0,00 |

Marquage arrière

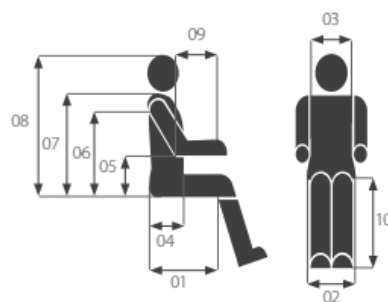
| CODE | DÉSIGNATION | EUR € |
|------|--|--------|
| 2676 | Film de marquage arrière  seulement en combinaison avec ErgoSeat | 109,72 |
| 676 | Tableau de signalisation arrière | 109,72 |

DONNÉES UTILISATEURS

Prénom
 Nom
 Rue
 CODE POSTAL
 Ville
 Pays
 Anniversaire
 Diagnostic 1
 Diagnostic 2
 Téléphone
 Téléphone portable
 E-mail
 Numéro de commande

DONNÉES ANATOMIQUES (EN MM)

1) Profondeur d'assise
 2) Largeur du siège
 3) Largeur de la poitrine
 4) Profondeur de poitrine
 5) Hauteur du coude
 6) Hauteur sous les aisselles
 7) Hauteur du dos
 8) Hauteur de la tête
 9) Longueur de l'avant-bras
 10) Longueur du bas de la jambe
 Taille du corps
 Poids (kg)



Remarques

J'accepte les conditions générales de vente de MEYRA GmbH (version janvier 2023)

<https://www.meyra.com/gtc/>

Date

Ville

Signature